


RAPORT ANUAL – 2009
- . Conform Regulamentului CNVM nr. 1/2006 –



S.C. FORESTIND S.A. Falcau
Inregistrata la Oficiul de Evidenta a Valorilor
Mobiliare sub
Nr. 560/02.10.1998

Sediul social : FALCAU, nr. 112 A
Nr. telefon: 0230 – 574330 (tel. + fax), 560563
Nr. si data inregistrarii la ORG. J33/262/1998
Cod fiscal: RO 740297

RAPORT ANUAL 2009

Raportul anual conform Regulamentului nr.1/2006 a Comisiei Nationale de Valori Mobiliare.

Pentru exercițiul financiar 2009

Data raportului 17.03.2010

Denumirea societății comerciale S.C. FORESTIND S.A.

Sediul social FALCAU nr. 112 A

Numărul de telefon/fax 0230/560563; 0230/574330

Codul unic de înregistrare la Oficiul Registrului Comerțului RO 740297

Număr de ordine în Registrul Comerțului J33/262/1998

Piața reglementată pe care se tranzacționează valorile mobiliare emise BURSA ELECTRONICA RASDAQ S.A.

Capitalul social subscris și vărsat: 3.232.073 lei

Principalele caracteristici ale valorilor mobiliare emise de societatea comercială : nominative, de valori egale 0,1 Ron/actiune, emise in forma dematerializata.

1. Analiza activității societății comerciale

1.1. a) Descrierea activității de bază a societății comerciale.

În conformitate cu statutul sau de funcționare scopul și obiectivul S.C. FORESTIND S.A. este exploatarea, transportul și prelucrarea primară a lemnului, precum și a celorlalte activități prevăzute la articolul 6 din Actul constitutiv.

b) Precizarea datei de înființare a societății comerciale.

S.C. FORESTIND S.A. s-a înființat la data de 30.04.1998 ca urmare a divizării S.C. FOREX S.A. Suceava în baza HG nr. 15 din 11.01.1994. Este persoana juridică română și este înmatriculată la Registrul Comerțului sub nr. J33/262/1998, cod fiscal RO740297.

c) Descrierea oricărei fuziuni sau reorganizări semnificative a societății comerciale, ale filialelor sale sau ale societăților controlate, în timpul exercițiului financiar.

În anul 2004 conform protocolului de divizare aprobat de Adunarea Generală a Acționarilor, a avut loc desprinderea din S.C. FORESTIND S.A. a unei noi societăți S.C. SILVA FOREST S.A. care a preluat Fabrica Vicovu de Jos și APL Radauti.

d) Descrierea achizițiilor și/sau înstrăinărilor de active.

S.C. FORESTIND S.A. are în patrimoniu la data de 31.12.2008 imobilizări corporale în valoare de 3.380.617 RON, în creștere față de anul 2008, datorită imobilizărilor corporale în curs, aferente punctului de lucru Sucevita obiectivul FOREST ECVESTRU PARK.

e) Descrierea principalelor rezultate ale evaluării activității societății.

În anul 2009 a scăzut producția realizată cu numai 6,52 % față de anul precedent în condițiile reducerii numărului de personal de la 102 număr mediu în anul precedent la 70 număr mediu în anul 2009, datorită crizei economice mondiale, ce a dus la diminuarea cererii de cherestea pe piețele externe.

1.1.1. Elemente de evaluare generală:

a) profit brut – 292.216 RON;

b) cifra de afaceri – 10.818.894 RON;

c) export – 8.548.918 RON;

- d) costuri – 11.656.809 RON;
- e) % din piață deținut -
- f) lichiditate (disponibil în cont etc) – 200.304 RON.

1.1.2. Evaluarea nivelului tehnic al societății comerciale

Descrierea principalelor produse realizate și/sau servicii prestate cu precizarea:

- a) principalelor piețe de desfacere pentru fiecare produs sau serviciu și metodele de distribuție.

Societatea realizează următoarele produse:

- cherestea rasinoase - ca principal beneficiar la export piața araba;
- celuloza – beneficiar S.C. HOLZINDUSTRIE SCHWEIGHOFER S.R.L. ;
- lemn de foc – S.C. EGGER ROMANIA S.R.L. RADAUTI.

- b) ponderea fiecărei categorii de produse sau servicii în veniturile și în totalul cifrei de afaceri ale societății comerciale .

SORTIMENTUL	ANUL 2008	ANUL 2009
cherestea rasinoase	87,67%	88,31 %
cherestea fag	-	-
tocatura	2,85%	-
celuloza	3,32%	3,8 %
lemn de foc	3,95%	2,2 %

- c) produselor noi avute în vedere pentru care se va afecta un volum substanțial de active în viitorul exercițiu financiar precum și stadiul de dezvoltare al acestor produse.

Datorita crizei mondiale este greu de prevazut ce produse vor fi cerute pe piata in 2010.

1.1.3. Evaluarea activității de aprovizionare tehnico-materială (surse indigene, surse import)

In anul 2009 societatea s-a aprovizionat de pe piata interna cu busteni de rasinoase de la Directia Silvica Suceava, societati comerciale si de la persoane particulare detinatoare de paduri.

Societatea avea în stoc la data de 31 decembrie 2009 materie prima pentru doua luni de functionare.

1.1.4. Evaluarea activității de vânzare

- a) Descrierea evoluției vânzărilor secvențial pe piața internă și/sau externă și a perspectivelor vânzărilor pe termen mediu și lung.

In anul 2009 a scazut ponderea vanzarilor la intern din totalul vanzarilor la 16,34% fata de 31,18% cat a reprezentat in anul 2008, deoarece, datorita crizei economice nu au mai fost cereri pentru materialele de constructie pe piata romaneasca, livrarile la intern fiind formate numai din reziduri si deseuri de fabricatie.

- b) Descrierea situației concurențiale în domeniul de activitate al societății comerciale, a ponderii pe piață a produselor sau serviciilor societății comerciale și a principalilor competitori.

Principalii concurenți ai societății sunt firmele care au același obiect de activitate din județul Suceava, dar prin calitatea produselor realizate de noi reușim să ne menținem în topul preferințelor clienților.

c) Descrierea oricărei dependențe semnificative a societății comerciale față de un singur client sau față de un grup de clienți a cărui pierdere ar avea un impact negativ asupra veniturilor societății.

În perioada aceasta de criză, clienții serioși care plătesc sunt din ce în ce mai puțini și foarte greu de găsit și datorită numărului mare de producători de cherestea care pentru a-și vinde marfa scad prețurile continuu, până realizează că intra în pierdere, dar odată stricată piața este greu de ridicat prețurile și astfel pierd toți producătorii.

1.1.5. Evaluarea aspectelor legate de angajații/personalul societății comerciale

a) Precizarea numărului și a nivelului de pregătire a angajaților societății comerciale precum și a gradului de sindicalizare a forței de muncă.

În anul 2009 a continuat restructurarea activității pentru încadrarea în prețurile tot mai mici obținute pentru produsele noastre pe piața externă, ceea ce a dus la o continuă scădere a numărului de personal ajungând la sfârșitul anului la 75 persoane. Marea majoritate a salariaților se califică la locul de muncă, numărul tinerilor este din ce în ce mai mic datorită plecărilor masive la muncă în străinătate.

b) Descrierea raporturilor dintre manager și angajați precum și a oricăror elemente conflictuale ce caracterizează aceste raporturi.

În anul 2009 raportul dintre manager și angajați a fost unul normal de colaborare și nu au fost înregistrate elemente conflictuale.

1.1.6. Evaluarea aspectelor legate de impactul activității de bază a emitentului asupra mediului înconjurător

Societatea respectă toate condițiile impuse de mediu și acordarea autorizației de mediu și valorifică deseurile rezultate din producție (rumegus, coaja, deseuri de lemn, prin vânzarea la S.C. EGGER ROMANIA S.R.L. Radauti.

1.1.7. Evaluarea activității de cercetare și dezvoltare

Nu s-au efectuat astfel de cheltuieli în exercitiul financiar 2009 și nu sunt prevăzute astfel de cheltuieli nici în Bugetul de venituri și cheltuieli pe anul 2010.

1.1.8. Evaluarea activității societății comerciale privind managementul riscului

Descrierea expunerii societății comerciale față de riscul de preț, de credit, de lichiditate și de cash flow.

Pentru a putea fi siguri de aprovizionarea ritmică cu materie primă, societatea este nevoită să acorde avansuri furnizorilor, ceea ce duce împreună cu încasarea cu întârzieri mari a producției livrate la folosirea la maxim a liniei de credit și implicit la dobânzi mari aferente creditului.

Descrierea politicilor și a obiectivelor societății comerciale privind managementul riscului.

Pentru a nu afecta procesul de producție din lipsa de lichidități necesare pentru plata furnizorilor, Consiliul de Administrație a hotărât ca investițiile la punctul de lucru Sucevita să fie făcute numai în limita disponibilului rezultat din valorificarea mijloacelor fixe disponibile.

1.1.9. Elemente de perspectivă privind activitatea societății comerciale

a) Prezentarea și analizarea tendințelor, elementelor, evenimentelor sau factorilor de incertitudine ce afectează sau ar putea afecta lichiditatea societății comerciale comparativ cu aceeași perioadă a anului anterior.

Si in anul 2010 se mentin aceeasi factori de incertitudine care afecteaza lichiditatea societatii comerciale si anume cursul de schimb leu/dolar si aprovizionarea in salturi si cu cantitati mari de busteni datorita faptului ca nu exista o siguranta pe piata de materie prima interna, la care se adauga si comenzile in salturi si tot mai mici pe piata externa si cresterea timpului pana cand se incaseaza c/v marfurilor.

b) Prezentarea și analizarea efectelor cheltuielilor de capital, curente sau anticipate asupra situației financiare a societății comerciale comparativ cu aceeași perioadă a anului trecut.

Nu este cazul.

c) Prezentarea și analizarea evenimentelor, tranzacțiilor schimbărilor economice care afectează semnificativ veniturile din activitatea de bază.

La scăderea pretului pe piata externa odata cu scaderea comenzilor de cherestea rasinoase datorita stoparii constructiilor in toata lumea si ofertei mult peste necesar se adauga cresterea pretului la transportul in port datorita scaderii numarului de camioane existent pe piata (multe dintre societatile de transport au falimentat) ceea ce duce la venituri mai mici din activitatea de baza.

2. Activele corporale ale societății comerciale

2.1. Precizarea amplasării și a caracteristicilor principalelor capacități de producție în proprietatea societății comerciale.

Societatea detine o fabrica de cherestea care functioneaza la sediul principal in localitatea Falcau nr. 112 A si o fabrica de cherestea in Sucevita aflata in conservare din anul 2003, datorita scaderii volumului de masa lemnoasa ce poate fi achizitionat.

Adunarea Generala a Actionarilor din decembrie 2009 a aprobat deschiderea unui punct de lucru la Sucevita si organizarea prin modernizarea si repararea cladirilor existente care sufereau un grad avansat de deteriorare, precum si prin amenajarea terenului existent pe teritoriul fostei fabrici de cherestea a „FOREST ECVESTRU PARK” un loc de agrement hipic care sa ofere o alternativa de petrecere a timpului liber pentru turistii cazati la pensiuni in Sucevita, precum si pentru locuitorii localitatilor limitrofe.

2.2. Descrierea și analizarea gradului de uzură al proprietăților societății comerciale.

Imobilizari corporale – valori brute au evoluat astfel:

Imobilizari corporale	Valori brute la inceputul exercitiului financiar	Cresteri	Diminuari	Valori brute la sfarsitul exercitiului financiar
Total imobilizari corporale	6.998.607	431.341	214.171	7.215.777
Terenuri	499.951	-	-	499.951
Constructii	1.706.763	139.355	1.119	1.844.999
Instalatii tehnice si masini	4.781.516	64.179	65.863	4.779.832
Mobilier,	10.377	7.830	5	18.202

aparatura birotica				
Imobilizari corporale in curs	-	219.977	147.184	72.793

Amortizari pentru depreciere:

- RON -

Imobilizari corporale	Sold 01.01.2009	Amortizari in cursul anului	Amortizare aferenta imobilizarilor scoase din evidenta	Amortizare la sfarsitul anului
Total imobilizari	3.636.598	265.549	66.987	3.835.160
Constructii	922.677	45.916	1.119	967.474
Instalatii tehnice si masini	2.703.544	219.225	65.863	2.856.906
Alte instalatii utilaje si mobilier	10.377	408	5	10.780

Gradul de uzura al proprietatilor este de 53,15%.

2.3. Precizarea potențialelor probleme legate de dreptul de proprietate asupra activelor corporale ale societății comerciale.

Nu exista probleme legate de dreptul de proprietate asupra activelor corporale ale societatii.

3. Piața valorilor mobiliare emise de societatea comercială

3.1. Precizarea piețelor din România și din alte țări pe care se negociază valorile mobiliare emise de societatea comercială.

Actiunile S.C. FORESTIND S.A. se tranzactioneaza numai pe piata extrabursiera RASDAQ.

S.C. FORESTIND S.A are inregistrat la data de 31.12.2009 un capital social de 32.320.730 actiuni cu o valoare nominala de 0,1RON. Facem precizarea ca in valoarea capitalului social este inclusa si valoarea terenurilor pe care le detine S.C. FORESTIND S.A. .

Structura actionariatului S.C. FORESTIND S.A. conform registrului consolidat intocmit de Depozitarul Central la data de 31.12.2009 cuprinde:

1. Craciun Dorel - Petru	25.287.303 actiuni	78,24%
2. Horodincea Marita	808.539 actiuni	2,50 %

3. S.C. Crisforest S.R.L.	701.730 actiuni	2,1 %
4. Balmus Adriana	438.677 actiuni	1,36 %
5. Craciun Dorina	394.192 actiuni	1,22%
6. Alti actionari	4.690.289 actiuni	14,58%
TOTAL	32.320.730 actiuni	100 %

3.2. Descrierea politicii societății comerciale cu privire la dividende. Precizarea dividendelor cuvenite/plătite/acumulate în ultimii 3 ani și, dacă este cazul, a motivelor pentru eventuala micșorare a dividendelor pe parcursul ultimilor 3 ani.

- RON -

ANUL	DIVIDENDE CUVENITE	DIVIDENDE PLATITE	DIVIDENDE NERIDICATE
2006	344.580	334.872	9.708
2007	534.197	516.662	17.535
2008	-	-	-

Societatea a încheiat anul 2008 cu pierdere care a fost acoperita din profitul net nerepartizat în anii din urma pe care Adunarea Generala a hotarat sa nu fie repartizat la dividende fiind sume mai mici si o parte din profitul anului 2009.

3.3. Descrierea oricăror activități ale societății comerciale de achiziționare a propriilor acțiuni.

Nu este cazul .

3.4. În cazul în care societatea comercială are filiale, precizarea numărului și a valorii nominale a acțiunilor emise de societatea mamă deținute de filiale.

Nu este cazul.

3.5. În cazul în care societatea comercială a emis obligațiuni și/sau alte titluri de creanță, prezentarea modului în care societatea comercială își achită obligațiile față de deținătorii de astfel de valori mobiliare.

Nu este cazul.

4. Conducerea societății comerciale

4.1. Prezentarea listei administratorilor societății comerciale și a următoarelor informații pentru fiecare administrator:

a) În anul 2009 conducerea societății a fost asigurata de Adunarea Generala a Actionarilor si de Consiliul de Administratie format din :

- Ing. Craciun Dorel – Petru;
 - Ing. Patachi Mihai;
 - Jr. Coroama Adriana - Nicoleta.
- Craciun Dorel – Petru – 51 ani – inginer silvic – 28 ani vechime;
Coroama Adriana - Nicoleta – 35 ani – jurist – 8 ani vechime;
Patachi Mihai – 53 ani – inginer – 28 ani vechime.

b) orice acord, înțelegere sau legătură de familie între administratorul respectiv și o altă persoană datorită căreia persoana respectivă a fost numită administrator;

Nu este cazul.

c) participarea administratorului la capitalul societății comerciale;

Craciun Dorel – Petru – 25.287.303 actiuni – 78,24%;

Patachi Mihai - - -

Coroama Adriana – Nicoleta - - - -
d) lista persoanelor afiliate societății comerciale.
Nu este cazul

4.2. Prezentarea listei membrilor conducerii executive a societății comerciale. Pentru fiecare, prezentarea următoarelor informații:

- a) termenul pentru care persoana face parte din conducerea executivă;
Conducerea executivă a fost asigurată de :
- Ing. Craciun Dorel – Petru – director general;
- Ec. Craciun Dorina – Cornelia – director economic, si a fost numită pe o perioadă nedeterminată.
b) orice acord, înțelegere sau legătură de familie între persoana respectivă și o altă persoană datorită căreia persoana respectivă a fost numită ca membru al conducerii executive;
Între membrii conducerii executive există legături de familie.
c) participarea persoanei respective la capitalul societății comerciale.
Craciun Dorel – Petru – 25.287.303 acțiuni – 78,24%;
Craciun Dorina – Cornelia – 394.192 acțiuni – 1,22 %

4.3. Pentru toate persoanele prezentate la 4.1. și 4.2. precizarea eventualelor litigii sau proceduri administrative în care au fost implicate, în ultimii 5 ani, referitoare la activitatea acestora în cadrul emitentului, precum și acelea care privesc capacitatea respectivei persoane de a-și îndeplini atribuțiile în cadrul emitentului.
Nu este cazul.

5. Situația financiar-contabilă

Prezentarea unei analize a situației economico-financiare actuale comparativ cu ultimii 3 ani.

- a) elemente de bilanț: active care reprezintă cel puțin 10% din total active; numerar și alte disponibilități lichide; profituri reinvestite; total active curente; total pasive curente;

Active care reprezintă cel puțin 10 % din total active	2007	2008	2009
Imobilizări corporale	2.905.391	3.362.010	3.380.617
Stocuri	1.756.994	1.509.652	1.611.351
Creante	1.561.198	1.357.837	1.089.638
Numerar si alte disponibilitati lichide	804.228	203.090	200.304
Profituri reinvestite	-	-	-
Total active MINUS DATORII CURENTE	4.737.896	3.940.523	4.225.407

- b) contul de profit și pierderi: vânzări nete; venituri brute; elemente de costuri și cheltuieli cu o pondere de cel puțin 20% în vânzările nete sau în veniturile brute;

provizioanele de risc și pentru diverse cheltuieli; referire la orice vânzare sau oprire a unui segment de activitate efectuată în ultimul an sau care urmează a se efectua în următorul an; dividendele declarate și plătite;

Contul de profit și pierderi	2007	2008	2009
Vanzari nete	18.962.911	11.573.887	10.818.894
Venituri brute	20.341.764	12.793.144	11.949.025
Elemente de costuri și cheltuieli cu o pondere de cel puțin 20% în venituri	2007	2008	2009
- materii prime	13.287.651	8.086.315	7.070.219
- prestari externe	1.786.903	1.346.434	1.321.089
Cheltuieli cu personalul	1.837.849	1.537.525	1.334.969
Provizioanele de risc și pentru diverse cheltuieli	-	-	-
Dividende declarate	519.669	-	-
Dividende platite	334.872	515.828	-

c) cash flow: toate schimbările intervenite în nivelul numerarului în cadrul activității de bază, investițiilor și activității financiare, nivelul numerarului la începutul și la sfârșitul perioadei.

În anul 2009 a crescut perioada de incasare a facturilor pentru marfa livrata si tot mai multi furnizori de materie prima au solicitat plata in avans pentru a ne garanta o aprovizionare ritmica, de aceea au fost perioade mari in care linia de credit a fost folosita la maxim si societatea nu dispunea de lichiditati.

6. Semnături

DIRECTOR GENERAL,
Ing. CRACIUN DORIEL – PETRU



DIRECTOR ECONOMIC,
Ec. CRACIUN DORINA - CORNELIA

Entitatea	S.C. FORESTIND S.A.					
Adresa	Judet	Sector	Localitate			
	SUCEAVA		com. Brodina			
	Strada	Nr.	Bloc	Scara	Ap.	Telefon
	sat Falcau					0230574330
Numar din registrul comertului		J33/262/1998	Cod unic de inregistrare	740297		
Forma de proprietate:		34--Societati comerciale pe actiuni				
Activitatea preponderenta (cod si denumire clasa CAEN)						
1610--Taierea si rindeluirea lemnului						

BILANT prescurtat

la data de 31.12.2009

Formular 10

- lei -

Denumirea elementului	Nr. rd.	Sold la 01.01.2009	Sold la 31.12.2009
A	B	1	2
A. ACTIVE IMOBILIZATE			
I. IMOBILIZARI NECORPORALE (ct.201+203+205+2071+208+233+234-280-290-2933)	01	0	0
II. IMOBILIZARI CORPORALE (ct.211+212+213+214+231+232-281-291-2931)	02	3 362 009	3 380 617
III. IMOBILIZARI FINANCIARE (ct.261+263+265+267*-296*)	03	14 771	8 366
ACTIVE IMOBILIZATE - TOTAL (rd. 01+02+03)	04	3 376 780	3 388 983
B. ACTIVE CIRCULANTE			
I. STOCURI (ct.301+302+303+308+331+332+341+345+346+348+351+354+356+357+358+361+368+371+378+381+388-391-392-393-394-395-396-397-398+4091-4428)	05	1 524 423	1 611 351
II. CREANTE 28) (ct.267*-296*+4092+411+413+418+425+4282+431+437+4382+441+4424+4428+444+445+446+447+4482+451+453+456+4582+461+473-491-495-496+5187)	06	1 343 066	1 089 638
III. INVESTITII PE TERMEN SCURT (ct.501+505+506+508+5113+5114-591-595-596-598)	07	0	0
IV. CASA SI CONTURI LA BANCII (ct. 5112+512+531+532+541+542)	08	203 090	200 304
ACTIVE CIRCULANTE - TOTAL (rd.05+06+07+08)	09	3 070 579	2 901 293
C. CHELTUIELI IN AVANS (ct.471)	10	0	0
D. DATORII: SUMELE CARE TREBUIE PLATITE INTR-O PERIOADA DE PANA LA UN AN (ct.161+162+166+167+168-169+269+401+403+404+405+408+419+421+423+424+426+427+4281+431+437+4381+441+4423+4428+444+446+447+4481+451+453+455+456+457+4581+ 462+473+509+5186+519)	11	2 506 836	2 064 869
E. ACTIVE CIRCULANTE NETE/ DATORII CURENTE NETE (rd. 09+10-11-18)	12	563 743	836 424
F. TOTAL ACTIVE MINUS DATORII CURENTE (rd. 04+12)	13	3 940 523	4 225 407
G. DATORII:SUMELE CARE TREBUIE PLATITE INTR-O PERIOADA MAI MARE DE UN AN (ct.161+162+166+167+168-169+269+401+403+404+405+408+419+421+423+424+426+427+4281+431+437+4381+441+4423+4428+444+446+447+4481+451+453+455+456+457+4581+462+473+509+5186+519)	14	0	0
H. PROVIZIOANE (ct. 151)	15	0	0

		F10- pag. 2	
Denumirea elementului	Nr. rd.	Sold la 01.01.2009	Sold la 31.12.2009
A	B	1	2
I. VENITURI IN AVANS (rd. 17+18), din care:	16	0	0
- subventii pentru investitii (ct. 131+132+133+134+138)	17	0	0
- venituri inregistrate in avans (ct. 472)	18	0	0
J. CAPITAL SI REZERVE			
I. CAPITAL (rd. 20+21+22) din care:	19	3 232 073	3 232 073
- Capital subscris varsat (ct. 1012)	20	3 232 073	3 232 073
- Capital subscris nevarsat (ct. 1011)	21	0	0
- Patrimoniul regiei (ct. 1015)	22	0	0
II. PRIME DE CAPITAL (ct. 104)	23	0	0
III. REZERVE DIN REEVALUARE (ct. 105)	24	100 519	107 267
IV. REZERVE (ct. 106)	25	898 896	622 312
Actiuni proprii (ct. 109)	26	0	0
Castiguri legate de instrumentele de capitaluri proprii (ct. 141)	27	0	0
Pierderi legate de intrumentele de capitaluri proprii (ct. 149)	28	0	0
V. PROFITUL SAU PIERDEREA REPORTAT (A) SOLD C (ct. 117)	29	0	0
SOLD D (ct. 117)	30	0	6 747
VI. PROFITUL SAU PIERDEREA EXERCITIULUI FINANCIAR SOLD C (ct. 121)	31	0	284 883
SOLD D (ct. 121)	32	290 965	0
Repartizarea profitului (ct. 129)	33	0	14 381
CAPITALURI PROPRII - TOTAL (rd.19+23 +24+25-26+27-28+29-30+31-32-33)	34	3 940 523	4 225 407
Patrimoniul public (ct. 1016)	35	0	0
CAPITALURI - TOTAL (rd. 34 + 35)	36	3 940 523	4 225 407

Suma de control F10 : 71199194 / 349024461

*) Conturi de repartizat dupa natura elementelor respective.

28) Sumele înscrise la acest rând si preluate din contul 267 reprezintă creanțele aferente contractelor de leasing financiar si altor contracte asimilate, precum si alte creanțe imobilizate, scadente într-o perioadă mai mică de 12 luni.

ADMINISTRATOR,

Numele si prenumele

Craciun DOREL PETRU

Semnatura

Stampila unitati



Formular
VALIDAT

INTOCMIT,

Numele si prenumele

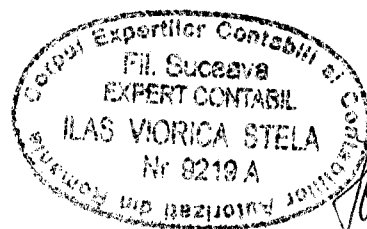
CRACIUN DORINA

Semnatura

Calitatea :

11--DIRECTOR ECONOMIC

Nr.de inregistrare in organismul profesional :



CONTUL DE PROFIT SI PIERDERE

la data de 31.12.2009

Formular 20

- lei -

Denumirea indicatorilor	Nr. rd.	Exercitiul financiar 2008	Exercitiul financiar 2009
A	B	1	2
1.Cifra de afaceri neta (rd. 02 la 05)	01	11 573 887	10 818 894
Productia vanduta (ct. 701+702+703+704+705+706+708)	02	11 345 797	10 221 039
Venituri din vanzarea marfurilor (ct. 707)	03	228 090	597 855
Venituri din dobanzi inregistrate de entitatile al caror obiect de activitate il constituie leasingul (ct. 766)	04	0	0
Venituri din subventii de exploatare aferente cifrei de afaceri nete (ct. 7411)	05	0	0
2.Variatia stocurilor de produse finite si a productiei in curs de executie (ct. 711)			
Sold C	06	0	548 082
Sold D	07	195 028	0
3.Productia realizata de entitate pentru scopurile sale proprii si capitalizata (ct. 721+722)	08	66 644	114 183
4.Alte venituri din exploatare (ct. 7417+758)	09	635 958	82 380
VENITURI DIN EXPLOATARE - TOTAL (rd. 01+ 06 - 07 + 08 + 09)	10	12 081 461	11 563 539
5.a)Cheltuieli cu materiile prime si materialele consumabile (ct. 601+602-7412)	11	8 086 315	7 070 219
Alte cheltuieli materiale (ct. 603+604+606+608)	12	46 012	58 472
b)Alte cheltuieli externe (cu energia si apa) (ct. 605-7413)	13	264 305	232 695
c)Cheltuieli privind marfurile (ct. 607)	14	249 523	597 855
6.Cheltuieli cu personalul (rd. 16 + 17), din care:	15	1 537 525	1 334 969
a) Salarii si indemnizatii (ct. 641+642-7414)	16	1 211 589	1 052 647
b) Cheltuieli cu asigurarile si protectia sociala (ct 645-7415)	17	325 936	282 322
7.a) Ajustari de valoare privind imobilizarile corporale si necorporale (rd. 19 - 20)	18	217 720	265 548
a.1) Cheltuieli (ct. 6811 + 6813)	19	217 720	265 548
a.2) Venituri (ct. 7813)	20	0	0
b) Ajustari de valoare privind activele circulante (rd. 22 - 23)	21	0	24 818
b.1) Cheltuieli (ct. 654 + 6814)	22	0	24 818
b.2) Venituri (ct. 754 + 7814)	23	0	0
8.Alte cheltuieli de exploatare (rd. 25 la 28)	24	1 565 078	1 429 870
8.1. Cheltuieli privind prestatile externe (ct.611+612+613+614+621+622+623+624+625+626+627+628-7416)	25	1 346 434	1 321 089
8.2. Cheltuieli cu impozite, taxe si varsaminte asimilate (ct. 635)	26	139 136	105 995
8.3. Cheltuieli cu despagubiri, donatii si activele cedate (ct. 658)	27	79 508	2 786
Cheltuieli privind dobanzile de refinantare inregistrate de entitatile al caror obiect de activitate il constituie leasingul (ct. 666)	28	0	0
Ajustari privind provizioanele (rd. 30 - 31)	29	-18 761	0

Denumirea indicatorilor	Nr. rd.	Exercitiul financiar 2008	Exercitiul financiar 2009
A	B	1	2
- Cheltuieli (ct. 6812)	30	0	0
- Venituri (ct. 7812)	31	18 761	0
CHELTUIELI DE EXPLOATARE - TOTAL (rd.11 la 15 +18 + 21 + 24 + 29)	32	11 947 717	11 014 446
PROFITUL SAU PIERDEREA DIN EXPLOATARE:			
- Profit (rd. 10 - 32)	33	133 744	549 093
- Pierdere (rd. 32 - 10)	34	0	0
9. Venituri din interese de participare (ct.7611 + 7613)	35	0	0
- din care, veniturile obtinute de la entitatile afiliate	36	0	0
10. Venituri din alte investitii si imprumuturi care fac parte din activele imobilizate (ct. 763)	37	0	0
- din care, veniturile obtinute de la entitatile afiliate	38	0	0
11. Venituri din dobânzi (ct. 766)	39	16 756	13 590
- din care, veniturile obtinute de la entitatile afiliate	40	0	0
Alte venituri financiare (ct. 762 + 764 + 765 + 767 + 768)	41	658 070	371 896
VENITURI FINANCIARE - TOTAL (rd. 35 + 37 + 39 + 41)	42	674 826	385 486
12. Ajustari de valoare privind imobilizarile financiare a investitiile detinute ca active circulante (rd. 44 - 45)	43	0	0
- Cheltuieli (ct. 686)	44	0	0
- Venituri (ct. 786)	45	0	0
13. Cheltuieli privind dobânzile (ct. 666-7418)	46	142 106	157 051
- din care, veniturile obtinute de la entitatile afiliate	47	0	0
Alte cheltuieli financiare (ct. 663 + 664 + 665 + 667+668)	48	966 884	485 312
CHELTUIELI FINANCIARE - TOTAL (rd. 43 + 46 + 48)	49	1 108 990	642 363
PROFITUL SAU PIERDEREA FINANCIAR(A):			
- Profit (rd. 42-49)	50	0	0
- Pierdere (rd. 49-42)	51	434 164	256 877
14.PROFITUL SAU PIERDEREA CURENT(A):			
- Profit (rd. 10 + 42 - 32 - 49)	52	0	292 216
- Pierdere (rd. 32 + 49 - 10 - 42)	53	300 420	0
15. Venituri extraordinare (ct. 771)	54	36 857	0
16. Cheltuieli extraordinare (ct. 671)	55	25 975	0
17. PROFITUL SAU PIERDEREA DIN ACTIVITATEA EXTRAORDINARA			
- Profit (rd. 54 - 55)	56	10 882	0
- Pierdere (rd. 55 - 54)	57	0	0
VENITURI TOTALE (rd. 10 + 42 + 54)	58	12 793 144	11 949 025
CHELTUIELI TOTALE (rd. 32 + 49 + 55)	59	13 082 682	11 656 809
PROFITUL SAU PIERDEREA BRUT(A):			
- Profit (rd. 58-59)	60	0	292 216

Denumirea indicatorilor	Nr. rd.	Exercitiul financiar 2008	Exercitiul financiar 2009
A	B	1	2
- Pierdere (rd. 59-58)	61	289 538	0
18. Impozitul pe profit (ct.691)	62	1 427	7 333
19. Alte impozite nereprezentate la elementele de mai sus (ct. 698)	63	0	0
20. PROFITUL SAU PIERDEREA NET(A) A EXERCITIULUI FINANCIAR			
- Profit (rd.60-61-62-63)	64	0	284 883
- Pierdere (rd.61+62+63-60)	65	290 965	0

Suma de control F20 : Suma de control F20 : 180703032 / 349024461

ADMINISTRATOR,

Numele si prenumele

Craciun DOREL PETRU

Semnatura

Stampila unitatii



Formular
VALIDAT

INTOCMIT,

Numele si prenumele


CRACIUN DORINA

Semnatura

Calitatea :

11-DIRECTOR ECONOMIC

Nr.de inregistrare in organismul profesional :



DATE INFORMATIVE

F30- pag. 1

Formularul 30

la data de 31.12.2009

- lei -

- lei -

I. Date privind rezultatul inregistrat		Nr. rd.	Nr. unitati	Sume	
A		B	1	2	
Unități care au inregistrat profit		01	1	284 883	
Unități care au inregistrat pierdere		02	0	0	
II. Date privind platile restante		Nr. rd.	Total, din care:	Pentru activitatea curenta	Pentru activitatea de investitii
A		B	1=2+3	2	3
Plăți restante - total (rd.04+08+14 la 18 +22), din care:		03	0	0	0
Furnizori restanti - total (rd.05 la 07), din care:		04	0	0	0
- peste 30 de zile		05	0	0	0
- peste 90 de zile		06	0	0	0
- peste 1 an		07	0	0	0
Obligatii restante față de bugetul asigurarilor sociale - total (rd.09 la 13), din care:		08	0	0	0
- Contributii pentru asigurari sociale de stat datorate de angajatori, salariati si alte persoane asimilate		09	0	0	0
- Contributii pentru fondul asigurarilor sociale de sanatate		10	0	0	0
- Contributia pentru pensia suplimentara		11	0	0	0
- Contributii pentru bugetul asigurarilor pentru somaj		12	0	0	0
- Alte datorii sociale		13	0	0	0
Obligatii restante față de bugetele fondurilor speciale si alte fonduri		14	0	0	0
Obligatii restante față de alti creditorii		15	0	0	0
Impozite si taxe neplătite la termenul stabilit la bugetul de stat		16	0	0	0
Impozite si taxe neplătite la termenul stabilit la bugetele locale		17	0	0	0
Credite bancare nerambursate la scadenta - total (rd.19 la 21), din care:		18	0	0	0
- restante dupa 30 zile		19	0	0	0
- restante dupa 90 zile		20	0	0	0
- restante dupa 1 an		21	0	0	0
Dobânzi restante		22	0	0	0
III. Numarul mediu de salariati		Nr. rd.	31.12.2008		31.12.2009
A		B	1		2
Numarul mediu de salariati		23	102		70

pag. 1

IV. Plati de dobânzi si redevente	Nr. rd.	Sume (lei)	
A	B	1	
Venituri brute din dobânzi plătite de persoanele juridice române către persoanele fizice nerezidente din statele membre ale Uniunii Europene, din care:	24	0	
- impozitul datorat la bugetul de stat	25	0	
Venituri brute din dobânzi platite de persoanele juridice române catre persoane juridice afiliate*) nerezidente din statele membre ale Uniunii Europene, din care:	26	0	
- impozitul datorat la bugetul de stat	27	0	
Venituri din redevente plătite de persoanele juridice române către persoane juridice afiliate *) nerezidente din statele membre ale Uniunii Europene, din care:	28	0	
- impozitul datorat la bugetul de stat	29	0	
V. Tichete de masa	Nr. rd.	Sume (lei)	
A	B	1	
Contravaloarea tichetelor de masă acordate salariatilor	30	111 204	
VI. Cheltuieli de inovare **)	Nr. rd.	31.12.2008	31.12.2009
A	B	1	2
VI. Cheltuieli de inovare **) - total (rd.32 la 34), din care:	31	0	0
- cheltuieli de inovare finalizate in cursul perioadei	32	0	0
- cheltuieli de inovare in curs de finalizare in cursul perioadei	33	0	0
- cheltuieli de inovare abandonate in cursul perioadei	34	0	0
VII. Alte informatii	Nr. rd.	31.12.2008	31.12.2009
A	B	1	2
Imobilizari financiare, în sume brute (rd. 36 + 42), din care	35	14 771	8 366
Actiuni detinute la entitatile afiliate, interese de participare, alte titluri imobilizate si obligatiuni pe termne lung, în sume brute (rd. 37 la 41), din care:	36	0	0
- actiuni cotate	37	0	0
- actiuni necotate	38	0	0
- parti sociale	39	0	0
- obligatiuni	40	0	0
- actiuni emise de organisme de plasament colectiv (inclusiv de SIF-uri)	41	0	0
Creante imobilizate, în sume brute (rd. 43 + 44), din care:	42	14 771	8 366
- creante imobilizate în lei si exprimate în lei, a caror decontare se face in functie de cursul unei valute (din ct. 267)	43	14 771	8 366
- creante imobilizate în valuta (din ct. 267)	44	0	0
Creante comerciale, avansuri acordate furnizorilor si alte conturi asimilate, in sume brute (ct. 4092 + 411 + 413 + 418)	45	1 128 006	807 665
Creante in legatura cu personalul si conturi asimilate (ct. 425 + 4282)	46	537	537
Creante in legatura cu bugetul asigurarilor sociale si bugetul statului (ct. 431 + 437 + 4382 + 441 + 4424 + 4428 + 444 + 445 + 446 + 447 + 4482)	47	79 221	108 645
Alte creante (ct. 451 + 453 + 456 + 4582 + 461 + 471 + 473)	48	153 688	39 031
Dobanzi de incasat (ct. 5187)	49	0	0
Investitii pe termen scurt, in sume brute (ct. 501 + 505 + 506 din ct.508) (rd. 51 la 55), din care:	50	0	0

	Nr. rd.	31.12.2008	31.12.2009
A	B	1	2
- actiuni cotate	51	0	0
- actiuni necotate	52	0	0
- parti sociale	53	0	0
- obligatiuni	54	0	0
- actiuni emise de organisme de plasament colectiv (inclusiv de SIF-uri)	55	0	0
Alte valori de incasat (ct. 5113 + 5114)	56	0	0
Casa in lei si in valuta (rd. 58 + 59), din care:	57	63	5 963
- in lei (ct. 5311)	58	63	5 963
- in valuta (ct. 5314)	59	0	0
Conturi curente la banci in lei si in valuta (rd. 61 + 62), din care:	60	202 686	193 975
- in lei (ct. 5121)	61	201 572	193 975
- in valuta (ct. 5124)	62	1 114	0
Alte conturi curente la banci si acreditive (rd. 64 + 65), din care:	63	0	0
- sume in curs de decontare, acreditive si alte valori de incasat, in lei (ct. 5112 + 5125 + 5411)	64	0	0
- sume in curs de decontare si acreditive in valuta (ct. 5125 + 5412)	65	0	0
Datorii (rd. 67 + 70 + 73 + 76 + 79 + 82 + 83 + 86 la 90), din care:	66	2 499 044	2 064 870
- Imprumuturi din emisiuni de obligatiuni si dobanzile aferente, in sume brute (ct. 161 + 1681) (rd. 68 + 69), din care:	67	0	0
- in lei	68	0	0
- in valuta	69	0	0
- Credite bancare interne pe termen scurt si dobanzile aferente (ct. 5191 + 5192 + 5197 + din ct.5198) (rd. 71 + 72), din care:	70	1 640 043	1 363 426
- in lei	71	1 640 043	1 363 426
- in valuta	72	0	0
- Credite bancare externe pe termen scurt si dobanzile aferente (ct. 5193 + 5194 + 5195 + din ct.5198) (rd. 74 + 75), din care:	73	0	0
- in lei	74	0	0
- in valuta	75	0	0
- Credite bancare pe termen lung si dobanzile aferente (ct. 1621 + 1622 + 1627 + din ct.1682) (rd. 77 + 78), din care:	76	0	0
- in lei	77	0	0
- in valuta	78	0	0
- Credite externe pe termen lung (ct. 1623 + 1624 + 1625 + din ct.1682) (rd. 80 + 81), din care:	79	0	0
- in lei	80	0	0
- in valuta	81	0	0
- Credite de la trezoreria statului (ct. 1626 + din ct. 1682)	82	0	0
- Alte imprumuturi si dobanzile aferente (ct. 166 + 167 + 1685 + 1686 + 1687)	83	0	0

	Nr. rd.	31.12.2008	31.12.2009
A	B	1	2
(rd. 84 + 85), din care:			
- în lei și exprimate în lei, a caror decontare se face în funcție de cursul unei valute	84	0	0
- în valută	85	0	0
- Datorii comerciale, avansuri primite de la clienți și alte conturi asimilate, în sume brute (ct. 401 + 403 + 404 + 405 + 408 + 419)	86	642 839	543 582
- Datorii în legătură cu personalul și conturi asimilate (ct. 421 + 423 + 424 + 426 + 427 + 4281)	87	75 958	87 146
- Datorii în legătură cu bugetul asigurărilor sociale și bugetul statului (ct. 431 + 437 + 4381 + 441 + 4423 + 4428 + 444 + 446 + 447 + 4481)	88	29 067	43 025
- Alte datorii (ct. 451 + 453 + 455 + 456 + 457 + 4581 + 462 + 472 + 473 + 269 + 509)	89	111 137	27 691
- Dobânzi de platit (ct. 5186)	90	0	0
Capital subscris varsat (ct. 1012) (rd. 92 la 94), din care:	91	3 232 073	3 232 073
- acțiuni cotate	92	0	0
- acțiuni necotate	93	0	0
- părți sociale	94	3 232 073	3 232 073
VIII. Informații privind cheltuielile cu colaboratorii	Nr. rd.	31.12.2008	31.12.2009
A	B	1	2
Cheltuieli cu colaboratorii (ct. 621)	95	0	11 520

Suma de control F30 : 28659484 / 349024461

*) Pentru statutul de „persoane juridice afiliate” se vor avea în vedere prevederile art. 7 pct. 21 din Legea nr. 571/2003 privind Codul fiscal, cu modificările și completările ulterioare.

**) Cheltuielile de inovare se determină potrivit Regulamentului (CE) nr. 1450/ 2004 al Comisiei, publicat în Jurnalul Oficial al Uniunii Europene L 267/ 14.08.2004

ADMINISTRATOR,

Numele și prenumele

Craciun DOREL PETRU

Semnatura

Stampila unității



Formular
VALIDAT

INTOCMIT,

Numele și prenumele

CRACIUN DORINA

Semnatura

Calitatea :

11--DIRECTOR ECONOMIC

Nr. de înregistrare în organismul profesional :



SITUATIA ACTIVELOR IMOBILIZATE

la data de 31.12.2009

Formular 40 (pag.1-2)

- lei -

Elemente de imobilizari	Nr. rd.	Sold initial	Cresteri	Reduceri		Sold final (col.5=1+2-3)
				Total	Din care: dezmembrari si casari	
A	B	1	2	3	4	5
Imobilizari necorporale						
Cheltuieli de constituire si cheltuieli de dezvoltare	01	0	0	0	X	0
Alte imobilizari	02	0	0	0	X	0
Avansuri si imobilizari necorporale in curs	03	0	0	0	X	0
TOTAL (rd. 01 la 03)	04	0	0	0	X	0
Imobilizari corporale						
Terenuri	05	499 951	0	0	X	499 951
Constructii	06	1 706 763	139 355	1 119	0	1 844 999
Instalatii tehnice si masini	07	4 781 516	64 179	65 863	65496	4 779 832
Alte instalatii, utilaje si mobilier	08	10 377	7 830	5	5	18 202
Avansuri si imobilizari corporale in curs	09	0	219 977	147 184	X	72 793
TOTAL (rd. 05 la 09)	10	6 998 607	431 341	214 171	0	7 215 777
Imobilizari financiare	11	14 771	86 399	92 804	X	8 366
ACTIVE IMOBILIZATE - TOTAL (rd. 4+10+11)	12	7 013 378	517 740	306 975	0	7 224 143

SITUATIA AMORTIZARII ACTIVELOR IMOBILIZATE

- lei -

Elemente de imobilizari	Nr. rd.	Sold initial	Amortizare in cursul anului	Amortizare aferenta imobilizarilor scoase din evidenta	Amortizare la sfarsitul anului (col.9=6+7-8)
A	B	6	7	8	9
Imobilizari necorporale					
Cheltuieli de constituire si cheltuieli de dezvoltare	13	0	0	0	0
Alte imobilizari	14	0	0	0	0
TOTAL (rd. 13+14)	15	0	0	0	0
Imobilizari corporale					
Terenuri	16	0	0	0	0
Constructii	17	922 677	45 916	1 119	967 474
Instalatii tehnice si masini	18	2 703 544	219 225	65 863	2 856 906
Alte instalatii, utilaje si mobilier	19	10 377	408	5	10 780
TOTAL (rd. 16 la 19)	20	3 636 598	265 549	66 987	3 835 160
AMORTIZARI - TOTAL (rd. 15+20)	21	3 636 598	265 549	66 987	3 835 160

SITUATIA AJUSTARILOR PENTRU DEPRECIERE

- lei -

Elemente de imobilizari	Nr. rd.	Sold initial	Ajustari constituite in cursul anului	Ajustari reluate la venituri	Sold final (col.13=10+11-12)
A	B	10	11	12	13
Imobilizari necorporale		0	0	0	0
Cheltuieli de constituire si cheltuieli de dezvoltare	22	0	0	0	0
Alte imobilizari	23	0	0	0	0
Avansuri si imobilizari necorporale in curs	24	0	0	0	0
TOTAL (rd. 22 la 24)	25	0	0	0	0
Imobilizari corporale		0	0	0	0
Terenuri	26	0	0	0	0
Constructii	27	0	0	0	0
Instalatii tehnice si masini	28	0	0	0	0
Alte instalatii, utilaje si mobilier	29	0	0	0	0
Avansuri si imobilizari corporale in curs	30	0	0	0	0
TOTAL (rd. 26 la 30)	31	0	0	0	0
Imobilizari financiare	32	0	0	0	0
AJUSTARI PENTRU DEPRECIERE - TOTAL (rd. 25+31+32)	33	0	0	0	0

Suma de control F40 : 68462751 / 349024461

ADMINISTRATOR,

Numele si prenumele

Craciun DOREL PETRU

Semnatura

Stampila unitatii



INTOCMIT,

Numele si prenumele

CRACIUN DORINA

Semnatura

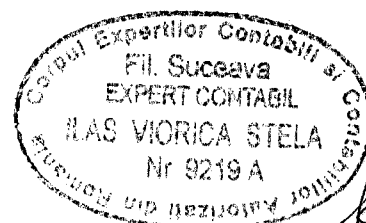
Calitatea :

11-DIRECTOR ECONOMIC

Nr. de inregistrare in organismul profesional :

Formular
VALIDAT

Vers.1.01



DECLARATIE

In conformitate cu prevederile art.30 din Legea contabilitatii nr.82/1991

S-au intocmit situatiile financiare anuale la 31.12.2009 pentru:

Persoana juridica: S.C. FORESTIND S.A.

Judetul: 33 – SUCEAVA

Adresa: localitatea FALCAU, nr.112 A, tel.0230/560563

Numar din registrul comertului: J33/1588/2005

Forma de proprietate: 34– Societati comerciale pe actiuni


Activitatea preponderanta (cod si denumire clasa CAEN): 1610 Taierea si rindeluirea lemnului

Cod de identificare fiscala:740297

Administratorul societatii, CRACIUN DOREL - PETRU, isi asuma raspunderea pentru intocmirea situatiilor financiare anuale la 31.12.2009 si confirma ca:

- a) Politicile contabile utilizate la intocmirea situatiilor financiare anuale sunt in conformitate cu reglementarile contabile aplicate.
- b) Situatiile financiare anuale ofera o imagine fidela a pozitiei financiare, performantei financiare si a celorlalte informatii referitoare la activitatea desfasurata.
- c) Persoana juridical isi desfasoara activitatea in conditii de continuitate.

Semnatura,
Ing. CRACIUN DOREL - PETRU

A circular stamp of S.C. FORESTIND S.A. FALCAU - SUCEAVA is visible, featuring a stylized tree logo in the center. The text 'S.C. FORESTIND S.A.' is written along the top inner edge, and 'FALCAU - SUCEAVA' is written along the bottom inner edge. A handwritten signature is written over the stamp.

Nota 1
Active imobilizate

-lei-

Denumirea elementului de imobilizare*)	Valoare bruta*)				Ajustari de valoare***) (amortizari si ajustari pentru depreciere sau pierdere de valoare)			
	Sold la inceputul exercitiului financiar	Cresteri ****)	Cedari, Transferuri si alte reduceri	Sold la sfarsitul exercitiului financiar	Sold la inceputul exercitiului financiar	Ajustari inregistrate in cursul exercitiului financiar	Reduceri sau reluari	Sold la sfarsitul exercitiului financiar
0	1	2	3	4=1+2-3	5	6	7	8=5+6-7
Alte imobilizari	-	-	-	-	-	-	-	-
Terenuri	499951	-	-	499951	-	-	-	-
Constructii	1706763	139355	1119	1844999	922677	45916	1119	967474
Instalatii	4781516	64179	65863	4779832	2703544	219225	65863	2856906
Alte instalatii	10377	7830	5	18202	10377	408	5	10780
Imobilizari financiare	14771	86399	92804	8366	-	-	-	-



[Handwritten signature]

Nota 2 - Provizioane pentru riscuri si cheltuieli


31.12.2009

Denumire provizionului	Nr. rd.	Sold la inceputul exercitiului financiar	Transferuri		Sold la sfarsitul exercitiului financiar
			in cont	din cont	
0		1	2	3	4 = 1+2-3
I. PROVIZIOANE PENTRU RISCURI SI CHELTUIELI (rd.2-6)	1	0	0	0	0
Provizioane pentru litigii (ct.1511)	2	0	0	0	0
Provizioane pentru garantii acordate clientilor (ct.1512)	3	0	0	0	0
Provizioane pentru dezafectare imobilizari corporale si alte actiuni similare (ct.1513)	4	0	0	0	0
Provizioane pentru restructurare (ct.1514)	5	0	0	0	0
Alte provizioane pentru riscuri si cheltuieli (ct.1518)	6	0	0	0	0
II. PROVIZIOANE PENTRU DEPRECIEREA STOCURILOR SI PRODUCTIEI ÎN CURS DE EXEC.	7	0	0	0	0
Materii prime (ct.391)	8	0	0	0	0
Materiale (ct.392)	9	0	0	0	0
Productie în curs de executie (ct.393)	10	0	0	0	0
Produse (ct.394)	11	0	0	0	0
Stocuri aflate la terti (ct.395)	12	0	0	0	0
Animale (ct.396)	13	0	0	0	0
Marfuri (ct.397)	14	0	0	0	0
Ambalaje (ct.398)	15	0	0	0	0
III. PROVIZIOANE PENTRU DEPRECIEREA CREANTELOR	16	0	0	0	0
Cienti (ct.491)	17	24 836	24 818	0	49 654
Decontari în cadrul grupului si cu asociatii (ct.495)	18	0	0	0	0
Debitori diversi (ct.496)	19	0	0	0	0
IV. PROVIZIOANE PENTRU DEPRECIEREA CONTURILOR DE TREZORERIE	20	0	0	0	0
Provizioane pentru deprecierea investitiilor financiare la societati din cadrul grupului (ct.591)	21	0	0	0	0
Alte provizioane pentru conturi de trezorerie (ct.592+595+596+598)	22	0	0	0	0
TOTAL GENERAL (rd.01+07+16+20)	23	0	0	0	0

Administrator,

Numele si prenumele :

Craciun DOREL PETRU



Intocmit,

Numele si prenumele :

CRACIUN DORINA

Calitatea :

11-DIRECTOR ECONOMIC

Nr.de inregistrare in organismul profesional :

Semnatura

Nota 3 - Repartizarea profitului

31.12.2009

Destinatia profitului	Nr. rd.	Suma
Profit net de repartizat:	1	21 128
- rezerva legala	2	14 381
- acoperirea pierderii contabile	3	6 747
- dividende	4	0
- alte rezerve	5	0
Profit nerepartizat	6	263 755

Administrator,

Numele si prenumele :

Craciun DOREL PETRU

Semnatura

Stampila unitatii

**Intocmit,**

Numele si prenumele :

CRACIUN DORINA

Calitatea :

11--DIRECTOR ECONOMIC

Nr.de inregistrare in organismul profesional :

Semnatura

Nota 4 - Analiza rezultatului din exploatare

31.12.2009

Denumirea indicatorului	Nr. rd.	Exercitiu financiar	
		Precedent	Curent
0		1	2
1. Cifra de afaceri neta	1	11 573 887	10 818 894
2. Costul bunurilor vandute si al serviciilor prestate (3 + 4 + 5)	2	10 104 791	8 701 030
3. Cheltuielile activitatii de baza	3	9 129 927	8 468 376
4. Cheltuielile activitatilor auxiliare	4	765 537	46 030
5. Cheltuielile indirecte de productie	5	209 327	186 624
6. Rezultatul brut aferent cifrei de afaceri nete (1 - 2)	6	1 469 096	2 117 864
7. Cheltuielile de desfacere	7	963 547	838 958
8. Cheltuieli generale de administratie	8	1 007 763	812 193
9. Alte venituri din exploatare	9	635 958	82 380
10. Rezultatul din exploatare (6 - 7 - 8 + 9)	10	133 744	549 093


Administrator,

Numele si prenumele :

Craciun DOREL PETRU

Semnatura

Stampila unitatii

**Intocmit,**

Numele si prenumele :

CRACIUN DORINA

Calitatea :

11--DIRECTOR ECONOMIC

Nr.de inregistrare in organismul profesional :

Semnatura

Nota 5 - Situatia creantelor si datoriilor

31.12.2009

Creante / Datorii	Nr. rd.	Sold la sfarsitul exercitiului financiar	Termen de lichiditate / exigibilitate		
			Sub 1 an	1-5 ani	Peste 5 ani
0		1 = 2 + 3 + 4	2	3	4
CREANTE	0	0	0	0	0
Creante din participatii sume datorate de filiale interese de participare dobânzi (ct.261,263,265)	1	0	0	0	0
Imprumuturi acordate pe termen lung si dobânzi aferente (ct.2673,2674)	2	0	0	0	0
Actiuni proprii - active imobilizate (ct.2677)	3	0	0	0	0
Alte creante imobilizate (ct.2671,2675,2676,2678,2679)	4	8 366	8 366	0	0
I. CREANTE DIN ACTIVE IMOBILIZATE- TOTAL (rd.01 la 04)	5	8 366	8 366	0	0
Furnizori debitori (ct.4092)	6	0	0	0	0
Cienti (ct.411+413+418)	7	807 665	807 665	0	0
Creante personal si asigurari sociale (ct.425+4282+431+437+4382)	8	537	537	0	0
Impozit pe profit (ct.441)	9	13 954	13 954	0	0
Taxa pe valoarea adaugata (ct.4424+4428)	10	90 407	90 407	0	0
Alte creante cu statul si institutii publice (ct.444,445,446,447,4482)	11	0	0	0	0
Decontari cu grupul si alte creante (ct.451)	12	0	0	0	0
Debitori diversi (ct.456+4582+461-491-495-496)	13	38 674	38 674	0	0
II. CREANTE DIN ACTIVE CIRCULANTE - TOTAL (rd. 06 la 13)	14	951 237	951 237	0	0
III. CHELTUIELI INREGISTRATE IN AVANS (ct.471)	15	0	0	0	0
TOTAL CREANTE (rd. 05+14+15)	16	959 603	959 603	0	0
DATORII	0	0	0	0	0
Imprumuturi din emisiuni de obligatiuni (ct.161)	17	0	0	0	0
Credite bancare pe termen lung (ct.1621+1623+1624+1625+1626+1627)	18	0	0	0	0
Credite bancare pe termen lung nerambursate la scadenta (ct.1622)	19	0	0	0	0
Datorii ce privesc imobilizarile financiare (ct.166)	20	0	0	0	0
Credite bancare pe termen scurt (ct.5191+5192+5193+5194+5195+5196+5197)	21	1 363 425	1 363 425	0	0
Dobânzi (ct.168+5186+5198)	22	0	0	0	0
Alte imprumuturi si datorii financiare (ct.167+509)	23	0	0	0	0
TOTAL DATORII FINANCIARE SI ASIMILATE (rd. 17 la 23)	24	1 363 425	1 363 425	0	0
Furnizori (ct.401+403+404+405+408)	25	364 484	364 484	0	0
Cienti creditori (ct.419)	26	179 098	179 098	0	0
Datorii cu personalul si asigurarile sociale (ct.421+423+424+425+426+427+4281+431+437+438)	27	121 715	121 715	0	0
Impozit pe profit (ct.441)	28	0	0	0	0
Taxa pe valoarea adaugata (ct.4423+4428)	29	0	0	0	0
Alte datorii fata de stat si institutiile publice (ct.444+445+446+447+4481)	30	8 456	8 456	0	0
Decontari cu grupul si alte conturi cu asociati (ct.451+455+457+4581+481+482)	31	27 244	27 244	0	0
Creditori diversi (ct.462+473)	32	447	447	0	0
ALTE DATORII - TOTAL (rd.25 la 32)	33	701 444	701 444	0	0
Venituri inregistrate in avans (ct.472)	34	0	0	0	0
TOTAL DATORII (rd. 24+33+34)	35	2 064 869	2 064 869	0	0

Note:

Nu sunt clauze speciale legate de achitarea datoriilor si ratele dobânzii aferente.

Nu sunt depuse garantii sau ipoteci.

Nu sunt constituite provizioane pentru datoriile societatii.

Nu sunt inregistrate cheltuieli în avans.

Nu sunt inregistrate astfel de venituri în avans


Administrator,

Numele si prenumele :

Craciun DOREL PETRU

Semnatura

Stampila unitatii



Intocmit,

Numele si prenumele :

CRACIUN DORINA

Calitatea :

11-DIRECTOR ECONOMIC

Nr.de inregistrare in organismul profesional :

Semnatura

Nota 6 - Principii, politici si metode contabile

31.12.2009

Evaluarea posturilor din prezenta situatie financiara simplificata, s-a efectuat în conformitate cu urmatoarele principii contabile:

1. Principiul continuitatii activitatii: s-a tinut cont de faptul ca societatea isi va continua în mod normal functionarea în viitorul previzibil;
2. Principiul permanentei metodelor: Au fost aplicate aceleasi regului, metode,norme, privind evaluarea, înregistrarea si prezentarea în contabilitate a elementelor patrimoniale, asigurând comparabilitatea în timp a informatiilor contabile.
3. Principiul prudentei: Au fost luate în considerare numai profiturile recunoscute pâna la data închiderii exercitiului financiar; s-a tinut seama de toate obligatiile previzibile si pierderile potentiale si au fost facute ajustari de valoare tinând seama de toate deprecierile posibile indiferent de modul cum acestea ar fi influentat rezultatul financiar;
4. Principiul independentei exercitiului: La determinarea rezultatului s-au luat în calcul toate veniturile si cheltuielile indiferent de data încasarii sumelor, respectiv, data efectuării platilor;
5. Principiul evaluării separate a elementelor de activ si de pasiv: au fost înregistrate toate elementele de activ si pasiv si, eventual, ulterior s-au efectuat compensari legale;
6. Principiul intangibilitatii: bilantul de deschidere corespunde cu cel de închidere;
7. Principiul necompensarii: nu s-au efectuat compensari între venituri si cheltuieli, ori între active si pasive, altele decât cele permise de lege.

Politici contabile semnificative: Situatiile financiare sunt întocmite în lei;

Cheltuielile cu reparatia sau întreținerea mijloacelor fixe au fost efectuate pentru a restabili sau a mentine valoarea acestor active, ele au fost recunoscute în contul de profit si pierdere la data efectuării lor, în timp ce cheltuielile efectuate în scopul îmbunatatirii performantelor tehnice au fost capitalizate si amortizate pe perioada ramasa. Stocurile sunt exprimate la costul istoric (de achizitie). Costul stocurilor se bazeaza pe principiul FIFO (primul intrat, primul iesit). Conturile de creante si datorii, sunt exprimate la valoarea lor recuperabila, respectiv, de plata. Provizioanele sunt recunoscute în bilant atunci când apare pentru Societate o obligatie legala sau constructiva, legata de un eveniment trecut si este probabil ca în viitor sa fie necesara consumarea unor resurse economice pentru a stinge aceasta datorie.

Societati afiliate: Nu este cazul

Dividendele sunt recunoscute ca datorie în perioada în care este aprobata repartizarea lor.

Administrator,

Numele si prenumele :

Craciun DOREL PETRU

Semnatura

Stampa



Intocmit,

Numele si prenumele :

CRACIUN DORINA

Calitatea :

11-DIRECTOR ECONOMIC

Nr.de inregistrare in organismul profesional :

Semnatura

Nota 7

Participatii si surse de finantare

SC Forestind SA Falcau este societate pe actiuni cu un capital social subscris si varsat de 3232073 RON format din 32320730 actiuni cu o valoare de 0.1 RON pe actiune. In timpul anului 2009 nu au fost actiuni rascumparate si nici actiuni emise in timpul exercitiului financiar.

Sursa principala de finantare a societatii o reprezinta linia de credit deschisa la Banca Transilvania in suma de 550000\$ si un credit in lei pentru achizitionarea noilor utilaje in suma de 350.000 ron.



Nota 8

Informatii privind salariatii si membrii organelor de administratie ,conducere si supraveghere

Societatea este condusa de un Consiliu de Administratie format din 3 persoane care primesc o indemnizatie lunara de 300RON.

Societatea nu are nici un fel de obligatii contractuale cu privire la plata pensiilor catre fostii membrii ai organelor de conducere si nici nu a acordat avansuri si credite administratorului. La sfarsitul anului 2006 societatea isi desfasura activitatea cu 76 muncitori cu norma intreaga de timp ,2 maistri,9 personal TESA,cheltuielile cu salariile si tichetele de masa in anul 2009 fiind de 1052647RON la care se adauga cheltuielile cu asiguralile si protectia sociala de 282322 RON.



Nota 9

Calculul si analiza principalilor indicatori economico-financiari

1.Indicatori de lichiditate

a)Indicatorul lichiditatii curente

$$\frac{\text{Active curente (Indicatorul capitalului circulant)}}{\text{Datorii curente}} = \frac{6290276}{2064869} = 3,04$$

b) Indicatorul lichiditatii imediate

$$\frac{\text{Active curente-Stocuri(Indicatorul test acid)}}{\text{Datorii curente}} = \frac{6290276-1611351}{2064869} = 2,26$$

2.Indicatori de risc

a)Indicatorul gradului de indatorare

$$\frac{\text{Capital imprumutat}}{\text{Capital propriu}} \times 100 = \frac{1363425}{4225407} \times 100 = 32.26\%$$

$$\frac{\text{Capital imprumutat}}{\text{Capital angajat}} \times 100 = \frac{1363425}{5588832} \times 100 = 24.39\%$$

b)Indicator privind acoperirea dobanzilor

$$\frac{\text{Profit inaintea platii dobanzii si impozitului pe profit}}{\text{Cheltuieli cu dobanda}} = \frac{449266}{157051} = 2,86$$

3.Indicatori de activitate

-viteza de rotatie a stocurilor

$$\frac{\text{Costul vanzarilor}}{\text{Stoc mediu}} = \frac{10221039}{691979} = 14,77$$

Numar zile de stocare

$$\frac{\text{Stoc mediu}}{\text{Costul vanzarilor}} \times 365 = \frac{691979}{10221039} \times 365 = 24,71$$

-Viteza de rotatie a debitelor –clienti

$$\frac{\text{Sold mediu clienti}}{\text{Cifra de afaceri}} \times 365 = \frac{1010899}{10818894} \times 365 = 34,10$$

-Viteza de rotatie a creditelor-furnizor

$$\frac{\text{Sold mediu furnizori}}{\text{Achizitii de bunuri}} \times 365 = \frac{831653}{11574877} \times 365 = 26.22$$

-viteza de rotatie a activelor imobilizate

$$\frac{\text{Cifra de afaceri}}{\text{Active imobilizate}} = \frac{10818894}{3388983} = 3.19$$


-Viteza de rotatie a activelor totale

$$\frac{\text{Cifra de afaceri}}{\text{Total active}} = \frac{10818894}{6290276} = 1.72$$

4.Indicatori de profitabilitate

a)Rentabilitatea capitalului angajat

$$\frac{\text{Profit inaintea platii dobanzii si impozitului pe profit}}{\text{Capital angajat}} = \frac{449266}{5588832} = 0,08$$



Nota 10

Alte informatii

SC Forestind SA a fost infiintata in anul 1998 ca urmare a divizarii SC Forex SA Suceava in baza HG nr.15/1994. Este persoana juridica romana si este inmatriculata la ORC sub nr.J33/262/98 avand codul unic de inregistrare RO740297, cu sediul social in Falcau 112^a judetul Suceava.

Societatea nu are sucursale si filiale si ca urmare situatiile financiare prezentate sunt proprii referindu-se la perioada 01.01-31.12.2009 intocmite in moneda nationala RON, respectandu-se prevederile Legii contabilitatii nr 82/1991 si Ordinal MFP 1752/2005 Cifra de afaceri a fost realizata cu preponderenta din producerea si comercializarea de cherestea de rasinoase prin intermediari interni pe pietele asiatice si arabe.



S.C. FORESTIND SA

SITUAȚIA FLUXURILOR DE NUMERAR

METODA DIRECTĂ

DENUMIRE ELEMENTE	VALOARE
VENITURI DIN EXPLOATARE	11.563.539
CHELTUIELI DIN EXPLOATARE	-11.014.446
VARIAȚIA STOCURILOR	- 86.928
VARIAȚIA DIN EXPLOATARE A CREANȚELOR	+403.220
VARIAȚIA FURNIZORILOR ȘI CLIENTILOR CREDITORI	- 209.390
FLUX DIN ACTIVITATEA DE EXPLOATARE	655.995
VARIAȚIA ACTIVELOR IMOBILIZATE	- 12.203
FLUX DIN ACTIVITATEA DE INVESTIȚII	- 12.203
VENITURI DIN ACTIVITATEA FINANCIARĂ	385.486
CHELTUIELI FINANCIARE	- 642.363
VARIAȚIA IMPRUMUTURILOR ȘI DATORIILOR ASIMILATE	- 276.617
VARIAȚIA ALTOR DATORII	93.983
VARIAȚIA CAPITALULUI SOCIAL	-
FLUX DIN ACTIVITATEA FINANCIARĂ	- 439.511
IMPOZIT PROFIT	-7.333
VARIAȚIA ALTOR ELEMENTE DE ACTIV	+85.472
VARIAȚIA ALTOR ELEMENTE DE PASIV	- 553.867
CHELTUIELI CU AMORTIZĂRILE	265.548
FLUX DIN ALTE ACTIVITĂȚI	- 210.180
FLUX DE NUMERAR TOTAL	-5.899

S.C. FORESTIND SA

SITUAȚIA FLUXURILOR DE NUMERAR

METODA INDIRECTĂ

DENUMIRE ELEMENTE	VALOARE
REZULTATUL NET AL EXERCITIULUI	284.883
AMORTIZĂRI INCLUSE IN COSTURI	265.548
VARIAȚIA STOCURILOR	- 86.928
VARIAȚIA DIN EXPLOATARE A CREANȚELOR	+403.220
VARIAȚIA FURNIZORILOR ȘI A CLIENȚILOR CREDITORI	- 209.390
FLUX DIN ACTIVITATEA DE EXPLOATARE	657.333
VARIAȚIA ACTIVELOR IMOBILIZATE	- 12.203
FLUX DIN ACTIVITATEA DE INVESTIȚII	- 12.203
VARIAȚIA ÎMPRUMUTURILOR ȘI DATORIILOR ASIMILATE	-276.617
VARIAȚIA ALTOR DATORII	93.983
VARIAȚIA CAPITALULUI SOCIAL	-
FLUX DIN ACTIVITATEA FINANCIARĂ	-182.634
VARIAȚIA ALTOR ELEMENTE DE ACTIV	85.472
VARIAȚIA ALTOR ELEMENTE DE PASIV	-553.867
FLUXURI DIN ALTE ACTIVITĂȚI	-468.395
FLUX DE NUMERAR TOTAL = D1-D2	-5.899
D1 DISPONIBILITĂȚI LA ÎNCEPUTUL PERIOADEI	63
D2 DISPONIBILITĂȚI LA SFÎRȘITUL PERIOADEI	5.962

RAPORT DE ACTIVITATE PE ANUL 2009 **AL CONSILIULUI DE ADMINISTRATIE**

S.C. FORESTIND S.A. a luat fiinta pe data de 30.04.1998 pe structura S.E.P.P.L. Radauti, ca urmare a divizarii S.C. FOREX S.A. Suceava. De la aceasta data S.C. FORESTIND S.A. functioneaza ca societate independenta, inregistrata la Registrul Comertului sub nr. J33/262/1998, C.U.I. RO 740297, avand patrimoniu propriu. Obiectul principal de activitate al societatii este : taierea si rindeluirea lemnului; impregnarea lemnului.

In anul 2009 conducerea societatii a fost asigurata de Adunarea Generala a Actionarilor si de Consiliul de Administratie format din :

- Ing. Craciun Dorel – Petru;
- Ing. Patachi Mihai;
- Jr. Coroama Adriana – Nicoleta.

Conducerea executiva a fost asigurata de:

- Ing. Craciun Dorel – Petru – Director General;
- Ec. Craciun Dorina - Cornelia - Director economic.

La data de 31.12.2009 S.C. FORESTIND S.A. avea un capital social de 3.232.073 Ron, constituit din 32.320.730 actiuni cu valoare nominala de 0,1 Ron.

Structura actionariatului la data de 31.12.2009 era urmatoarea :

1. Craciun Dorel - Petru	25.287.303 actiuni	78,24%
2. Horodincea Marita	808.539 actiuni	2,50 %
3. S.C. Crisforest S.R.L.	701.730 actiuni	2,1 %
4. Balmus Adriana	438.677 actiuni	1,36 %
5. Craciun Dorina	394.192 actiuni	1,22%
6. Alti actionari	4.690.289 actiuni	14,58%
TOTAL	32.320.730 actiuni	100 %

Pe parcursul anului 2009, S.C. FORESTIND S.A. si-a desfasurat activitatea cu un numar mediu de 70 salariati, realizand urmatoorii indicatori economico – financiari:

Nr. crt.	Indicatori	Um RON	Realizat 2009	Realizat 2008
1.	Cifra de afaceri	RON	10.818.894	11.573.887
2.	Productia marfa	RON	10.221.039	11.345.797

3.	Livrari totale	RON	10.219.116	11.342.080
	- intern	RON	1.670.198	3.536.976
	- export	RON	8.548.918	7.805.104
4.	Nr. mediu salariați		70	102
5.	Productivitatea muncii	RON	12.165	9.266
6.	Fond salarii	RON	941.443	1.059.731
7.	Tichete de masa	RON	111.204	151.858
8.	Venit mediu brut	RON	1.253,15	989,86
9.	Profit brut	RON	292.216	-
10.	Pierdere	RON	-	290.965

In anul 2009 au inceput sa se vada efectele investitiilor realizate in anii anteriori ajungand sa se atinga o cifra de afaceri cu numai 6% mai mica fata de anul 2008, dar realizata cu un numar de muncitori cu 32% mai mic fata de 2008.

Trimestrul IV 2009 si in continuare in anul 2010, datorita caderii pietii constructiilor s-a constatat o scadere a cererii de cherestea de rasinoase pe plan extern ceea ce duce in continuare la scaderea preturilor si inregistrarea de pierderi.

Din cauza conditiilor meteo nefavorabile mai ales in sudul tarii si implicit in portul Constanta, navele vin greu la incarcat, se aduna stocuri mari de cherestea in port, iar incasarile se fac in medie la 45 – 60 de zile ceea ce ne determina sa folosim la maxim linia de credit care duce la cheltuieli suplimentare cu dobanda aferenta creditului .

Un alt efect al conditiilor meteo nefavorabile a lipsei marfurilor pentru returul camioanelor care transporta cherestea in port, datorita scaderii consumului si a reducerii numarului de transportatori in trim.IV 2009 si in continuare in anul 2010, ce are ca efect cresterea continua a preturilor la transport cu cca 30% - 35% fata de anul 2008.

La capitolul investitii situatia se prezinta astfel:

- RON-


	Realizat 2009	Realizat 2008
Investitii totale + modernizari	284.157	797.292
- constructii	139.355	91.147
- instalatii tehnice si masini	64.179	706.145
- alte instalatii, utilaje, mobilier	7.830	-
- imobilizari corporale in curs	72.793	-

Pentru diversificarea activitatilor desfasurate de societate, Adunarea generala a actionarilor a aprobat redeschiderea punctului de lucru Sucevita si realizarea unor activitati de agrement hipic prin repararea si modernizarea spatiilor existente care se degradeaza nefiind folosite si intretinute si construirea unui adapost pentru animale unde sa fie crescuti si dresati caii pentru agrement.

Lucrarile de constructii, reparatii, amenajari cai de acces si realizarea imprejmuirilor pentru spatiu folosit la noua activitate, au inceput in anul 2009 si vor continua si in anul 2010 in functie de fondurile de care va dispune societatea pentru aceste lucrari.

La data de 31.12.2009 S.C. FORESTIND S.A. nu inregistreaza plati restante catre furnizori, bugetul de stat, bugetul asigurarilor sociale sau fonduri speciale.

CONSILIUL DE ADMINISTRATIE,



- S. C. „FORESTIND” S.A. FALCĂU -

**O.R.C. J33/262/1998, C.U.Î. RO740297
Falcău, Com. BRODINA, Nr. 112A, Telefon, Fax 0230/560563**

**RAPORT
DE AUDIT FINANCIAR
A SITUAȚIILOR FINANCIARE ale
S.C. „FORESTIND ” S.A.
FALCĂU
pentru anul 2009**

**S.C. „CODEXPERT OFFICE” S.R.L. SUCEAVA,
O.R.C. J 33/599/1999, C.U.I. 12454426, Membră a CAMEREI
AUDITORILOR din ROMÂNIA – AUTORIZAȚIA NR. 126/ 05.12.2001**

AUDITOR FINANCIAR

Ec. CODĂU STELIAN


**Membru Camera Auditorilor din România, Certificat seria D, nr.
798/30.06.2001, Carnet de Auditor financiar nr. 798/2001 – activ**

ADRESA:

**SUCEAVA, Str. Vasile Bumbac, Nr.2, Bloc P, Sc. A, Ap. 1, Tel/fax 0230/ 531949,
0744 503537**

15.02.2010

AUDITOR FINANCIAR – CODĂU STELIAN



CĂTRE,

**CONSILIUL DE ADMINISTRAȚIE
ADUNAREA GENERALĂ A ACȚIONARILOR
S.C. „FORESTIND” S.A. FALCĂU**


În executarea misiunii încredințate de către conducerea S.C. „FORESTIND” S.A. Falcău, în baza Scrisorii de angajament și Contractului de audit financiar nr. 316/16.02.2009 încheiat cu S.C. „CODEXPERT OFFICE” S.R.L. SUCEAVA, O.R.C. J33/599/1999, C.U.I. 12454426, Membră a CAMEREI AUDITORILOR din ROMÂNIA – AUTORIZAȚIA NR. 126/05.12.2001, reprezentată prin ec. CODĂU STELIAN în calitate de **AUDITOR FINANCIAR** – CAMERA AUDITORILOR DIN ROMÂNIA, conform CERTIFICAT Seria D, nr. 798/30.06.2001, Carnet de Auditor financiar nr. 798/2001 - ACTIV, vă prezentăm:

Raportul de audit financiar a SITUAȚIILOR FINANCIARE ale SOCIETĂȚII COMERCIALE „FORESTIND” S.A. FALCĂU privind exercițiul economico - financiar încheiat la 31 decembrie 2009, în conformitate cu reglementările contabile armonizate cu Directiva a IV-a a Comunității Economice Europene și cu Standardele Internaționale de Contabilitate.

În conformitate cu responsabilitățile prevăzute în Scrisoarea de angajament și Contractul de audit financiar între beneficiar și prestator, prestatorul, în calitate de auditor financiar, în baza Ordonanței de urgență a Guvernului nr. 75/1999, republicată privind activitatea de audit financiar, a Legii contabilității nr. 82/1991 republicată și Ordinul Ministrului Finanțelor Publice nr. 1752/2005 pentru aprobarea reglementărilor contabile conforme cu directivele europene, am procedat la examinarea profesională, sistematică a activităților financiar - contabile și la exprimarea unor opinii responsabile asupra fidelității imaginii dată de **SITUAȚIILE FINANCIARE** ale societății privind exercițiul economico - financiar încheiat la 31 decembrie 2009, acordând o certificare a exactității și corectitudinii înregistrărilor din conturile anuale ale S.C. „FORESTIND” S.A. Falcău, pentru anul 2009.

Concluziile prezentului Raport de audit financiar sunt fundamentate pe verificările efectuate asupra tuturor conturilor anuale, atât bilanțiere cât și în afara bilanțului, respectiv asupra tuturor conturilor care au stat la baza întocmirii Balanței de verificare și Bilanțului contabil, sondajele efectuate au privit activitatea desfășurată în anul 2009 și au avut ca bază bugetul de timp planificat pentru desfășurarea auditului.

AUDITOR FINANCIAR



Situațiile financiare și conturile anuale au fost stabilite sub responsabilitatea conducerii S.C. „FORESTIND” S.A. Falcău, responsabilitatea auditorului financiar este de a exprima o opinie pe baza auditului efectuat.

Am procedat la controlul conturilor anuale, efectuând diligențele și investigațiile specifice pe care le-am considerat necesare, conform normelor legale și Standardului Internațional de Audit nr. 720. Aceste standarde cer planificarea și efectuarea auditului pentru a obține o asigurare rezonabilă asupra situațiilor financiare, pentru a constata că acestea nu comportă anomalii semnificative. Un audit include examinarea pe bază de teste, a probelor de audit ce susțin sumele și informațiile prezentate în situațiile financiare. Un audit include de asemenea evaluarea principiilor contabile folosite și estimările semnificative făcute de către conducerea societății, precum și evaluarea prezentării generale a situațiilor financiare.


Estimez că auditul efectuat furnizează o bază rezonabilă exprimării opiniei auditorului financiar.

În opinia noastră, Situațiile financiare pentru anul 2009 ale S.C. „FORESTIND” S.A. Falcău, au fost întocmite de o manieră adecvată, sub toate aspectele semnificative în conformitate cu O.M.F Nr. 1752/2005 pentru aprobarea reglementărilor contabile conforme cu directivele europene, cu modificările și completările ulterioare și Legea contabilității nr. 82/1991, republicată.

Data: 15.02.2010

Localitatea: FALCĂU

Semnătura,

The block contains a handwritten signature in black ink, followed by two circular stamps. The first stamp is from the 'Camera Auditorilor Financiari din Romania' (Romanian Association of Financial Auditors), specifically for 'Codău Stelian' with identification number 'Nr. 798'. The second stamp is from the 'Societate de Audit și Consultanță' (Audit and Consulting Firm) located in Falcău, with a star in the center and the text 'SOCIETATE DE AUDIT ȘI CONSULTANȚĂ' and 'FALCĂU'.

AUDITOR FINANCIAR – CODĂU STELIAN –

RAPORT

**de certificare a bilanțului contabil și a contului de profit și pierdere
încheiat la data de 31.12.2009**

Comisia de cenzori din cadrul S.C. FORESTIND SA în exercitarea atribuțiilor noastre, potrivit Legii nr.31/1990, completată și modificată și a statutului societății , am procedat la verificarea bilanțului contabil încheiat la 31 decembrie 2009 cât și a contului de profit și pierdere și a anexelor sale.

Potrivit datelor din bilanțul contabil și a contului de profit și pierdere, situația economico financiară a societății se prezintă după cum urmează

		LEI-
- TOTAL BILANȚ ACTIV-PASIV	4.225.407	
- Total capitaluri	4.225.407	
- Cifra de afaceri	10.818.894	
- Venituri totale	11.949.025	
- Cheltuieli totale	11.656.809	
- Rezultatul brut	292.216	
- Impozit profit	7.333	
- Profit net	284.883	

Din verificările efectuate pe parcursul anului 2009, cu privire la activitatea societății confirmăm că nu s-au constatat abateri de la aplicarea normelor și prevederilor legale in vigoare.

Pe bază de sondaje au fost examinate elementele probante care să justifice sumele și informațiile privind datele înscrise în conturile anuale.

Deasemeni s-au analizat principiile , metodele contabile și politicile contabile folosite .

Intocmirea bilanțului contabil la 31-12-2009 s-a făcut cu respectarea prevederilor Legii nr. 82/1991 modificată cât și a OMFP nr. 1752/2005, în

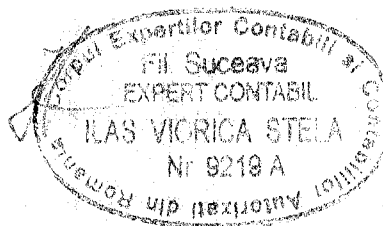
concordanță cu reglementările contabile a Comunității Economice Europene.

Bilanțul contabil concordă cu registrele contabile, care respectă reglementările în vigoare.

Verificarea bilanțului contabil încheiat la data de 31-12-2009 a condus la formarea opiniei noastre în respectarea întocmirii acestuia, și anume conturile și posturile din bilanț dau o imagine fidelă, clară și completă a patrimoniului societății, a situației economico-financiare a societății, cât și a rezultatului exercițiului.

In concluzie, certificăm fără rezerve faptul că bilanțul contabil și contul de profit și pierdere sunt regulamentare, sincere și dau o imagine fidelă a rezultatelor pe anul 2009, cât și a situației patrimoniului societății.

Comisia de cenzori



- S. C. „FORESTIND” S.A. FALCĂU -

**O.R.C. J33/262/1998, C.U.Î. RO740297
Falcău, Com. BRODINA, Nr. 112A, Telefon, Fax 0230/560563**

**RAPORT
DE AUDIT FINANCIAR
A SITUAȚIILOR FINANCIARE ale
S.C. „ FORESTIND ” S.A.
FALCĂU
pentru anul 2009**

**S.C. „CODEXPERT OFFICE” S.R.L. SUCEAVA,
O.R.C. J 33/599/1999, C.U.I. 12454426, Membră a CAMEREI
AUDITORILOR din ROMÂNIA – AUTORIZAȚIA NR. 126/ 05.12.2001**



**AUDITOR FINANCIAR
Ec. CODĂU STELIAN**

**Membru Camera Auditorilor din România, Certificat seria D, nr.
798/30.06.2001, Carnet de Auditor financiar nr. 798/2001 – activ**

**ADRESA:
SUCEAVA, Str. Vasile Bumbac, Nr.2, Bloc P, Sc. A, Ap. 1, Tel/fax 0230/ 531949,
0744 503537**

15.02.2010

AUDITOR FINANCIAR – CODĂU STELIAN



CĂTRE,

**CONSILIUL DE ADMINISTRAȚIE
ADUNAREA GENERALĂ A ACȚIONARILOR
S.C. „FORESTIND” S.A. FALCĂU**


În executarea misiunii încredințate de către conducerea S.C. „FORESTIND” S.A. Falcău, în baza Scrisorii de angajament și Contractului de audit financiar nr. 316/16.02.2009 încheiat cu S.C. „CODEXPERT OFFICE” S.R.L. SUCEAVA, O.R.C. J33/599/1999, C.U.I. 12454426, Membră a CAMEREI AUDITORILOR din ROMÂNIA – AUTORIZAȚIA NR. 126/05.12.2001, reprezentată prin ec. CODĂU STELIAN în calitate de **AUDITOR FINANCIAR** – CAMERA AUDITORILOR DIN ROMÂNIA, conform CERTIFICAT Seria D, nr. 798/30.06.2001, Carnet de Auditor financiar nr. 798/2001 - ACTIV, vă prezentăm:

Raportul de audit financiar a SITUAȚIILOR FINANCIARE ale SOCIETĂȚII COMERCIALE „FORESTIND” S.A. FALCĂU privind exercițiul economico - financiar încheiat la 31 decembrie 2009, în conformitate cu reglementările contabile armonizate cu Directiva a IV-a a Comunității Economice Europene și cu Standardele Internaționale de Contabilitate.

În conformitate cu responsabilitățile prevăzute în Scrisoarea de angajament și Contractul de audit financiar între beneficiar și prestator, prestatorul, în calitate de auditor financiar, în baza Ordonanței de urgență a Guvernului nr. 75/1999, republicată privind activitatea de audit financiar, a Legii contabilității nr. 82/1991 republicată și Ordinul Ministrului Finanțelor Publice nr. 1752/2005 pentru aprobarea reglementărilor contabile conforme cu directivele europene, am procedat la examinarea profesională, sistematică a activităților financiar - contabile și la exprimarea unor opinii responsabile asupra fidelității imaginii dată de **SITUAȚIILE FINANCIARE** ale societății privind exercițiul economico - financiar încheiat la 31 decembrie 2009, acordând o certificare a exactității și corectitudinii înregistrărilor din conturile anuale ale S.C. „FORESTIND” S.A. Falcău, pentru anul 2009.

Concluziile prezentului Raport de audit financiar sunt fundamentate pe verificările efectuate asupra tuturor conturilor anuale, atât bilanțiere cât și în afara bilanțului, respectiv asupra tuturor conturilor care au stat la baza întocmirii Balanței de verificare și Bilanțului contabil, sondajele efectuate au privit activitatea desfășurată în anul 2009 și au avut ca bază bugetul de timp planificat pentru desfășurarea auditului.

AUDITOR FINANCIAR



Situațiile financiare și conturile anuale au fost stabilite sub responsabilitatea conducerii S.C. „FORESTIND” S.A. Falcău, responsabilitatea auditorului financiar este de a exprima o opinie pe baza auditului efectuat.

Am procedat la controlul conturilor anuale, efectuând diligențele și investigațiile specifice pe care le-am considerat necesare, conform normelor legale și Standardului Internațional de Audit nr. 720. Aceste standarde cer planificarea și efectuarea auditului pentru a obține o asigurare rezonabilă asupra situațiilor financiare, pentru a constata că acestea nu comportă anomalii semnificative. Un audit include examinarea pe bază de teste, a probelor de audit ce susțin sumele și informațiile prezentate în situațiile financiare. Un audit include de asemenea evaluarea principiilor contabile folosite și estimările semnificative făcute de către conducerea societății, precum și evaluarea prezentării generale a situațiilor financiare.


Estimez că auditul efectuat furnizează o bază rezonabilă exprimării opiniei auditorului financiar.

În opinia noastră, Situațiile financiare pentru anul 2009 ale S.C. „FORESTIND” S.A. Falcău, au fost întocmite de o manieră adecvată, sub toate aspectele semnificative în conformitate cu O.M.F Nr. 1752/2005 pentru aprobarea reglementărilor contabile conforme cu directivele europene, cu modificările și completările ulterioare și Legea contabilității nr. 82/1991, republicată.

Data: 15.02.2010

Localitatea: FALCĂU

Semnătura,

The block contains a handwritten signature in black ink, followed by two circular professional seals. The first seal is from the 'Camera Auditorilor Financieri din Romania' (Romanian Association of Financial Auditors) and identifies 'Codău Stelian' with registration number 'Nr. 798'. The second seal is from the 'Ordinul Contabililor din Romania' (Romanian Order of Accountants) and features a five-pointed star in the center.

AUDITOR FINANCIAR – CODĂU STELIAN –

**ANEXE LA RAPORTUL DE AUDIT
A SITUAȚIILOR FINANCIARE ALE ANULUI 2009,
LA S.C. „FORESTIND” S.A. FALCĂU**

PREZENTAREA SOCIETĂȚII S.C. „FORESTIND” S.A. FALCĂU

Societatea comercială “FORESTIND,, S.A. Falcău s-a înființat la data de 30.04.1998 ca urmare a divizării S.C. “FOREX” S.A Suceava, în baza H.G. nr. 15/11.01.1994. Este persoană juridică română și este înmatriculată la Camera de Comerț și Industrie a județului SUCEAVA, Registrul comerțului sub nr. J33/262/1998, Cod Unic de Înregistrare RO 740297.

În conformitate cu **Actul constitutiv** al societății, sediul S.C. “FORESTIND” S.A. este în satul Falcău, nr. 112 A, comuna Brodina, județul Suceava, *obiectul principal de activitate* al societății este – „Tăierea și rindeluirea lemnului, impregnarea lemnului – cod CAEN 1610”.

Conform art. 12 din Actul Constitutiv, capitalul social subscris este de 3.232.073 lei, integral vărsat, format din 32.320.730 acțiuni din care 32.320.730 nominative cu o valoare de 0,10 lei fiecare.



**MODIFICĂRI ALE ACTULUI CONSTITUTIV AL SOCIETĂȚII
EFECTUATE ÎN ANUL 2009**

Conform actelor puse la dispoziția auditorului financiar, s-au înregistrat următoarele modificări ale Actului constitutiv al S.C. „FORESTIND” S.A. Falcău în anul 2009:

Cu Certificatul de înregistrare mențiuni nr. 60544 din 24.12.2009, și în baza Încheierii judecătorești delegat nr. 9563 din 28.12.2009, se modifică Actul constitutiv al societății astfel:

- *completarea obiectului de activitate secundar* cu următoarele activități: 0162 – activități auxiliare pentru creșterea animalelor; 5510 – hoteluri și alte facilități de cazare similare; 5530 – parcuri pentru rulote, campinguri și tabere; 5610 – restaurante; 5630 – baruri și alte activități de servire a băuturilor; 9311 – activități ale bazelor sportive; 9313 – activități ale centrelor de fitness; 9319 – alte activități sportive; 9321 – bălciuri și parcuri de distracții; 9329 – alte activități recreative și distractive n.c.a.;
- *transformarea formei juridice a societății din SA în SA societate de tip închis;*

AUDITOR FINANCIAR –



- *modificare sedii secundare:* radiere: magazin prezentare și desfacere produse industriale – Husqvarna, adresa: jud. Suceava, loc. Municipiul Rădăuți, str. Volovățului, FN.
- *dobândire: Forest – Ecvestru Park (Pensiune Turistică, Activități sportive și recreative, creștere animale),* adresa: jud. Suceava, loc. Sat Sucevița, com. Sucevița, nr. 622 A. Actul dovadă de sediu pentru punct de lucru: nr. 5363/ 17.12.2009.

Cu Certificatul de îndreptare erori materiale nr. 60661 din 29.12.2009, și în baza Încheierii judecătorești delegat nr. 9580 din 29.12.2009, se îndreaptă eroarea materială privind înregistrarea nr. 60544 din 24.12.2009 astfel:

- *se elimină al patrulea aliniat al dispozitivului* încheierii nr. 9563 din 28.12.2009, referitor la transformarea formei juridice a societății din SA în SA de tip închis.

CONCLUZII ALE ORGANELOR DE CONTROL SPECIALIZATE

Activitatea economico - financiară a S.C. „FORESTIND” S.A Falcău desfășurată în anul 2009, a fost verificată de către **D.G.F.P Suceava – SAF - Activitatea de inspecție fiscală.**

Urmare a controlului s-a încheiat **Raportul de Inspecție fiscală** la data de 02.09.2009 de către Patachi Mariana, consilier superior și Savin Cristian, inspector asistent în cadrul DGFP – SAF – AIF Suceava, având ca scop rambursarea soldului sumei negative a TVA pentru perioada 01.08.2008 – 30.06.2009 la S.C. „FORESTIND” S.A. Falcău.

Inspecția fiscală parțială s-a făcut în zilele de 1 și 2 septembrie 2009 și a avut ca obiectiv rambursarea soldului sumei negative a TVA cu control ulterior pentru perioada 01.08.2008 – 30.06.2009, rezultată din deconturile de TVA cu opțiuni de rambursare.


Data începerii inspecției fiscale și numărul de înregistrare au fost consemnate în Registrul unic de control la poziția nr. 59/01.09.2009.

Totalul TVA – ului dedus, respectiv colectat din jurnalul de vânzări, respectiv de cumpărări corespunde cu rulajele din balanța de verificare la contul 4426 și 4427 din perioada verificată.

Din controlul efectuat, nu s-au constatat deficiențe cu privire la utilizarea și ținerea registrelor de contabilitate, depunerea declarațiilor privind obligațiile bugetare și respectarea disciplinei financiar contabile.

AUDITOR FINANCIAR

[Signature]



CONCLUZIILE ORGANELOR DE CONDUCERE REFERITOARE LA ACTIVITATEA ECONOMICO - FINANCIARĂ

În Raportul de activitate pe anul 2009 al Consiliului de Administrație se menționează printre altele, următoarele:

La 31.12.2009 S.C. „FORESTIND” S.A are un capital social de 3.232.073 lei constituit din 32.320.730 acțiuni cu o valoare nominală de 0,10 lei.

Pe parcursul anului 2009 S.C. „FORESTIND” S.A și-a desfășurat activitatea cu un număr mediu de 70 salariați, realizând următorii indicatori economico – financiari:

- lei -			
Indicatori	Realizat 2008	Realizat 2009	Indice de evoluție (%)
Cifra de afaceri	11.573.887	10.818.894	93,48
Producția marfă	11.245.797	10.221.039	90,89
Livrări totale:	11.342.080	10.219.116	90,10
- intern	3.536.976	1.670.198	47,22
- export	7.805.104	8.548.918	109,53
Număr mediu salariați	102	70	68,63
Productivitatea muncii	9.266	12.165	131,29
Fond salarii	1.059.731	941.443	88,84
Tichete de masă	151.858	111.204	73,23
Venit mediu brut	989,86	1.253	126,58
Profit brut	-	292.216	-
Pierdere	290.965	-	-



În anul 2009 urmare a investițiilor realizate în anii anteriori, cifra de afaceri deși diminuată cu 6% față de anul 2008, s-a realizat cu un număr de muncitori cu 32% mai mic față de 2008.

În trimestrul IV 2009 și în continuare în anul 2010, datorită căderii pieței construcțiilor s-a constatat o scădere a cererii de cherestea de rășinoase pe plan extern, ceea ce duce în continuare la scăderea prețurilor și înregistrarea de pierderi.

Pentru diversificarea activităților desfășurate de societate, Adunarea Generală a Acționarilor a aprobat redeschiderea punctului de lucru Sucevița și realizarea unor activități de agrement hipic prin repararea și modernizarea spațiilor existente care se degradează nefiind folosite și întreținute, și construirea unui adăpost pentru animale unde să fie crescuți și dresați caii pentru agrement.

Lucrările de construcții, reparații, amenajări căi de acces și realizarea împrejmuirilor pentru spațiul folosit la noua activitate, au început în anul 2009,

AUDITOR FINANCIAR



și vor continua și în anul 2010 în funcție de fondurile de care va dispune societatea pentru aceste lucrări.

La data de 31.12.2009, S.C. „FORESTIND” S.A nu nregistrează plăți restante către furnizori, bugetul de stat, bugetul asigurărilor sociale sau fonduri speciale.

CAP. I. REGULI ȘI METODE CONTABILE

ACTIVE IMOBILIZATE

S.C. „FORESTIND” S.A Falcău înregistrează în activul societății la 31 decembrie 2009, active imobilizate în sumă totală de 3.388.983 lei, în creștere față de 31 decembrie 2008 cu 0,36 %, fiind reprezentate în proporție de 99,75 % de imobilizările corporale:

		- lei -	
INDICATORI	2008	2009	
ACTIVE IMOBILIZATE – TOTAL din care:	3.376.780	3.388.983	
A. IMOBILIZĂRI NECORPORALE	-	-	
B. IMOBILIZĂRI CORPORALE	3.362.009	3.380.617	
C. IMOBILIZĂRI FINANCIARE	14.771	8.366	

A. IMOBILIZĂRI NECORPORALE

În urma auditării elementelor și operațiunilor patrimoniale, reflectate în evidența contabilă, sintetică și analitică și respectiv Bilanțul contabil încheiat la 31.12.2009, auditorul financiar constată că S.C. „FORESTIND” S.A Falcău nu deține în patrimoniu imobilizări necorporale.


B. IMOBILIZĂRI CORPORALE

Imobilizările corporale ale S.C. „FORESTIND” S.A Falcău la 31 decembrie 2009 au o valoare netă de bilanț de 3.380.617 lei, în creștere față de anul 2008 cu 0,55 %:

		- lei -	
INDICATORI	31.12.2008	31.12.2009	
IMOBILIZĂRI CORPORALE	3.362.009	3.380.617	

Imobilizările corporale grupate pe categorii, prezintă în perioada de analiză următoarea structură și evoluție:

AUDITOR FINANCIAR



- lei -

IMOBILIZĂRI CORPORALE	Teren	Construcții	Instalații tehnice și mașini	Alte instal, utilaje, mob	Imob în curs	Total
Valoare de inventar						
LA 31.12.2008	499.951	1.706.763	4.781.516	10.377	-	6.998.607
Intrări în cursul anului	-	139.354	64.179	7.830	219.977	431.341
Ieșiri în cursul anului	-	1.119	65.863	5	147.184	214.171
LA 31.12.2009	499.951	1.844.999	4.779.832	18.202	72.793	7.215.777
Amortizare						
LA 31.12.2008	-	922.677	2.703.544	10.377	-	3.636.598
Amortizare an 2009 inclusă pe costuri	-	45.916	219.225	408	-	265.549
Aferentă ieșirilor	-	1.119	65.863	5	-	66.987
LA 31.12.2009	-	967.474	2.856.906	10.780	-	3.835.160
La 31.12.2008	499.951	784.086	2.077.972	-	-	3.362.009
La 31.12.2009	499.951	877.525	1.922.926	7.422	72.793	3.380.617

Prețul de înregistrare în contabilitate al imobilizărilor corporale este cel corespunzător valorii contabile de intrare, cu următoarele semnificații:

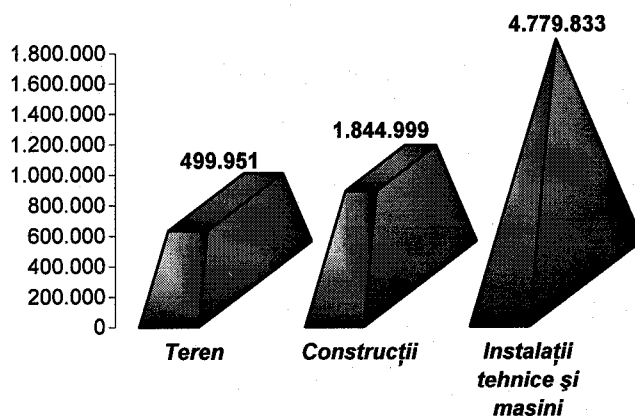
✧ valoarea rămasă actualizată aferentă fiecărui mijloc fix, ultima reevaluare a fost în decembrie 2008, când ajustarea valorilor la terenuri și clădiri s-a făcut în funcție de valoarea de piață, grad de utilizare, uzură fizică și morală.

✧ costul de achiziție pentru mijloacele fixe procurate cu titlu oneros;



✧ costul de producție pentru mijloacele fixe produse sau construite de societatea comercială.

Auditorul financiar constată că evidența analitică a mijloacelor fixe se ține în conformitate cu prevederile regulamentului de aplicare a Legii contabilității nr. 82/ 1991 republicată și corespunde cu posturile sintetice din balanța de verificare încheiată la data de 31.12.2009.

STRUCTURA IMOBILIZĂRILOR CORPORALE LA DATA DE 31.12.2009



AUDITOR FINANCIAR



Terenurile deținute în patrimoniul S.C. „FORESTIND” S.A Falcău sunt în valoare totală de 499.951,54 lei și prezintă următoarea structură:

- Sucevița: nr. cadastral 30346 – 34.740 mp – 175.969,27 lei
- Falcău: - nr. cadastral 3100 – 345 mp
 - nr. cadastral 2895 – 91.838 mp
 - nr. cadastral 2901 – 21.891 mp
- nr. cadastral 2900 – 4.761 mp.

Total Falcău: 118.835 mp – 323.982,27 lei.

În cursul exercițiului financiar 2009 s-au înregistrat intrări de imobilizări corporale în valoare totală de 431.341 lei, cu următoarea structură:

1. achizițiile de mijloace fixe:

- motofierăstrău – 1.973,75 lei
- autoutilitară Peugeot – 7.070,00 lei
- sistem supraveghere – 7.829,67 lei
- cal Laura – 32.567,23 lei
- cal Fabienne – 22.567,22 lei

2. imobilizări în curs finalizate

- construcție creștere animale – 139.354,27 lei

3. imobilizări în curs nefinalizate – 219.977,00 lei.


Ieșirile de imobilizări corporale au fost în sumă totală de 214.171 lei și au constat în principal în: casări de mijloace fixe – 66.620 lei și imobilizări în curs finalizate în valoare totală de 147.184 lei.

Lista casărilor de mijloace fixe

- lei -

Nr. crt.	Denumire mijloc fix	Valoare de inventar
1	Coș fum metalic	480,99
2	Obiect sanitar	58,85
3	Bazin alimentare	76,82
4	Bazin alimentare	66,11
5	Instalație dedurizare apă	435,84
6	Alternator – 2 buc.	390,00
7	Electrocompresor	105,69
8	Compresor aer	538,14
9	Electrocompresor	329,92
10	Electropompă	64,90
11	Sită vibratoare	213,45
12	Banc de lucru – 2 buc.	1,28
13	Polizor dublu PD500	98,52
14	Schepping	2,62


AUDITOR FINANCIAR



15	Mașină de tensionat	4,84
16	Polizor D500	52,42
17	Mașină de ascuțit MAPF	73,26
18	Polizor universal	30,75
19	Mașină de ascuțit scule	151,28
20	Mașină ștanțat pânze	6,24
21	Grup (conv.) sudură	20,94
22	Polizor universal	100,00
23	Despicător hidraulic	4,11
24	Fer. mecanic H262	966,00
25	Motounealtă 245R	1.447,17
26	Mașină Husqvarna	1.719,10
27	Mașină rindeluit 4 fețe	30.908,63
28	Mașină de găurit	9,00
29	Mașină de găurit electrică	5,51
30	Mașină de șlefuit cu sac colector	63,78
31	Mașină scos noduri	82,41
32	Mașină de șlefuit Dorna – 2 buc.	139,54
33	Mașină scos noduri	77,43
34	Mașină de șlefuit cu grătar	68,78
35	Circular spintecat multiplu	138,48
36	Despicător hidraulic	99,50
37	Mașină scos – pus noduri	77,43
38	Circular de tivit	26,09
39	Telesortator	1.261,16
40	Pod basculă	18,16
41	Cântar basculă 500 kg	14,49
42	Clampmetru	1.088,64
43	Macara	11,48
44	Transportor transversal cu lanț	850,00
45	Transportor longitudinal	34,62
46	Transportor longitudinal	40,00
47	Transportor longitudinal	80,00
48	Transportor longitudinal	120,00
49	Transportor transversal – 4 buc.	720,00
50	Transportor cu bandă hala	290,68
51	Transportor longitudinal cu lanț	127,50
52	MFL	354,84
53	Stivuitoare AFF	191,19
54	MFL	22.276,32
55	Dulap lemn	1,17
56	Birou din lemn furnir	0,90
57	Fotoliu	0,43
58	Fișet metalic	1,51
59	Fișet metalic	0,92
Total general		66.619,83

AUDITOR FINANCIAR



Metoda de amortizare practică de S.C. „FORESTIND” S.A Falcău este cea liniară.

Auditorul financiar constată că societatea nu a creat provizioane legate de deprecierea imobilizărilor corporale.

C. IMOBILIZĂRI FINANCIARE

Imobilizările financiare ale S.C. „FORESTIND,, S.A. Falcău la 31 decembrie 2009 sunt în sumă de 8.366 lei reprezentând Alte creanțe imobilizate.

- lei -		
INDICATORI	31.12.2008	31.12.2009
IMOBILIZĂRI FINANCIARE	14.771	8.366

ACTIVE CIRCULANTE

S.C. „FORESTIND” S.A. FALCĂU deține în patrimoniu conform Bilanțului contabil încheiat la 31 decembrie 2009, active circulante în valoare totală de 2.901.293 lei în scădere față de 31 decembrie 2008 cu 5,51 %, având următoarea structură:


- lei -				
INDICATORI	2008	2009	Abaterea absolută	Indice de evoluție%
ACTIVE CIRCULANTE – TOTAL din care:	3.070.579	2.901.293	-169.286	94,49
A. STOCURI	1.524.423	1.611.351	86.928	105,70
B. CREANȚE	1.343.066	1.089.638	-253.428	81,13
C. INVESTIȚII FINANCIARE PE TERMEN SCURT	-	-	-	-
D. CASA ȘI CONTURI LA BĂNCI	203.090	200.304	-2.786	98,63

A. STOCURI

La sfârșitul exercițiului financiar 2009, S.C. „FORESTIND” S.A. deține stocuri în valoare totală de 1.611.351 lei, în creștere față de aceeași perioadă a anului trecut cu 5,70 % când înregistrau 1.524.423 lei.

Comparativ cu anul de gestiune anterior, în anul financiar 2009 stocurile au înregistrat următoarea evoluție și structură:

AUDITOR FINANCIAR –



- lei -

ELEMENTE DE STOCURI	31.12.2008	31.12.2009	Abaterea absolută (+/-)	Indice de evoluție (%)
Materii prime	79.503	29.225	-50.278	36,76
Materiale consumabile	144.728	137.470	-7.258	94,99
Materiale de natura ob. de inv	3.272	2.153	-1.119	65,80
Producție în curs de execuție	682.085	1.111.214	429.129	162,91
Semifabricate, produse finite	296.851	304.465	7.614	102,56
Stocuri aflate la terți	-	18.897	18.897	-
Mărfuri și ambalaje	51.693	7.927	-43.766	15,33
Avansuri cumpărări bunuri	266.292	-	-266.292	0,00
TVA neexigibil	-	-	-	-
TOTAL	1.524.423	1.611.351	86.928	105,70

S.C. „FORESTIND” S.A. deține stocuri ale terților în sumă totală de 16.701 lei, evidența lor ținându-se extrabilanțier, în contul 8033, reprezentând:

- lei -

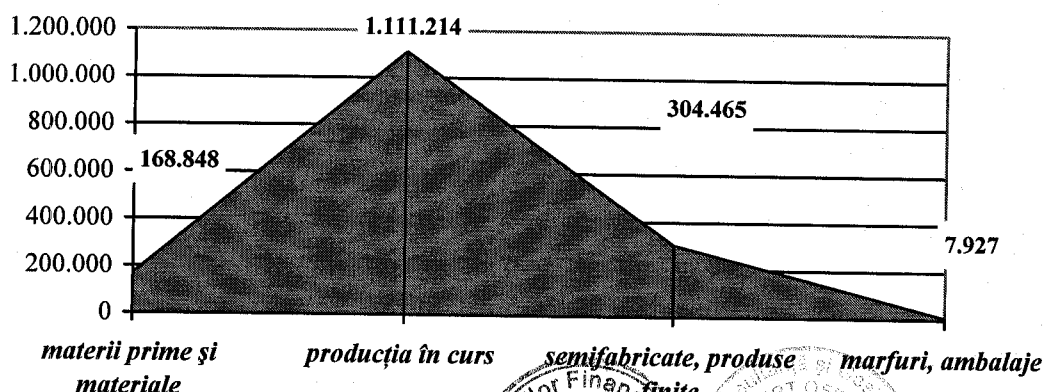
Nr. crt.	Denumire	u.m.	Cantitate	Valoare
1	Bușteni rășinoase	m.c.	22	4.400,00
2	Cherestea stejar	m.c.	9	8.150,00
3	Cherestea frasin	m.c.	9	4.151,00
	Total			16.701,00

Auditorul financiar constată că S.C. „FORESTIND” S.A. aplică metodele de evaluare a stocurilor în conformitate cu Legea nr. 82/1991 republicată, respectiv:


✧ materiile prime, materialele consumabile, obiectele de inventar, sunt evaluate și se înregistrează în contabilitate la intrarea în patrimoniu la costul de achiziție;

✧ produsele finite la costul efectiv.

Structura stocurilor la 31.12.2009



AUDITOR FINANCIAR



Inventarierea anuală a patrimoniului S.C. „FORESTIND” S.A. s-a efectuat în baza **Ordinului de serviciu nr. 128/ 26.11.2009** și a cuprins gestiunile de materii prime, materiale, carburanți, piese de schimb, obiecte de inventar în magazine și în folosință, produse finite existente în stoc la secțiile mixte, masă lemnoasă pe picior și în faze, furnizori, creditori, facturi emise și neîncasate.

Comisiile de inventariere au fost compuse din:

FALCĂU: Depozitul Bușteni Gestiunea: COTOS AUREL	JURAVLE CIPRIAN BINDIU ELENA
FALCĂU: Achiziții - livrări Gestiunea: HASNA VASILE	DAVID MARCEL SCHIPOR IOAN JURAVLE GHEORGHE JURAVLE VIORICA
Magazie materiale + atelier mecanic + administrativ + PSI + Fabrica Sucevița	MAJERU GABRIEL BALMUS ADRIANA

Conform proceselor verbale de scoaterea din uz a obiectelor de inventar încheiate, obiectele de inventar casate în cursul anului 2009 sunt în valoare totală de 7.717,20 lei și cuprinde următoarele gestiuni:

- gestiunea Burciu Adriana – 2.269,82 lei
- gestiunea Chiriac Ioan – 195,93 lei
- gestiunea Hasna Vasile – 3.219,28 lei
- gestiunea Rădăuți – 215,75 lei
- gestiunea Soflau Ilie – 683,24 lei
- gestiune Sucevița – 1.133,18 lei.

B. CREANȚE


Creanțele S.C. „FORESTIND” S.A. FALCĂU însumează la 31 decembrie 2009 conform Bilanțului contabil, 1.089.638 lei fiind în scădere față de începutul anului cu 18,87 %, cu următoarea structură:

- lei -

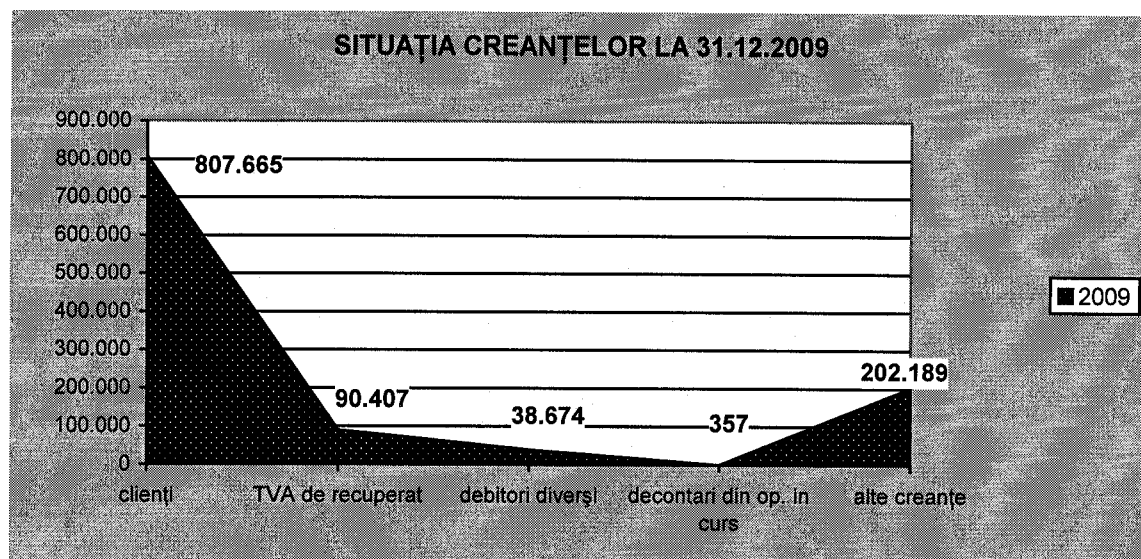
CREANȚE	2008	2009	Abaterea absolută	Indice de evoluție %
Furnizori debitori	-	183.414	183.414	
Clienții	1.128.006	807.665	-320.341	71,60
Creanțe personal și asigurări sociale	537	537	-	100,00
Contribuția unit. conced. și indemnizații	7.793	-	-7.793	-
Impozit pe profit	21.287	13.954	-7.333	65,55

AUDITOR FINANCIAR

[Signature]



TVA de recuperat	54.155	90.407	36.252	166,94
Alte impozite, taxe	-	-	-	-
Debitori diverși	153.577	38.674	-114.903	25,18
Decontări din operațiuni în curs de clarificare	111	357	246	321,62
Provizioane pentru deprecierea creanțelor	- 24.836	-49.654	-24.818	199,93
TVA neexigibil	2.436	4.284	1.848	175,86
Total	1.343.066	1.089.638	-253.428	81,13




Din analiza structurii creanțelor societății la 31 decembrie 2009, auditorul financiar reține faptul că în structură, clienții dețin cea mai însemnată pondere din total creanțe, respectiv 74,12 %.

Analizând indicatorul durată de decontare a creanțelor clienți (Dcl), calculat ca raport între clienții neîncasați și cifra de afaceri realizată în anul 2009, auditorul financiar reține că ponderea clienților este de 7,47 %, fapt ce presupune o perioadă de încasare a creanțelor de aproximativ 27 zile.

Dintre principalii clienți în sold la 31.12.2009, enumerăm:

- SC Eurostar Wood Import Export SRL – 116.837,40 lei
- SC Forexim International Trading SA – 82.254,16 lei
- SC Mauchi SRL – 70.276,12 lei
- SC Timber Rotrading SRL – 44.749,92 lei
- SC Bradulețul Grup SRL – 41.973,01 lei
- SC Euroforester Internațional SRL – 41.437,76 lei
- SC Ferco Steel Exp. Imp. SRL – 41.112,50 lei
- Mănăstirea Bogdana Rădăuți – 29.386,10 lei
- SC Dira Impex SRL – 26.834,40 lei
- SC EGGGER Romania SRL – 26.733,39 lei.

AUDITOR FINANCIAR



Debitorii diverși ai societății la 31.12.2009, sunt în sumă totală de 38.673,53 lei și au următoarea structură:

- Curea Ioan – 499,80 lei
- SC Forest Falt SA – 677,23 lei
- SC Ragnafor SA – 10.800,00 lei
- SA Silva Forest SA – 26.696,50 lei.

La 31 decembrie 2009 societatea nu are înregistrate cheltuieli în avans.


În cursul exercițiului financiar 2009 societatea prezintă următoarea situație cu litigiile aflate pe rol:

Nr. crt.	Instituția, societatea cu care sunt în litigiu	Obiectul litigiului	Nr. dosar	Instanța de judecată
1	MIHĂILĂ OLTEANU SILVIU	Art. 215 Cod Penal - Înșelăciune	1/285/2002	Curtea de Apel Suceava
2	DIRECȚIA DE DRUMURI NAȚIONALE ȘI PODURI IAȘI	Somație de plată	4946/285/2009	Judecătoria Rădăuți
3	PRIMĂRIA BRODINA	Radiere drept de proprietate	3598/285/2009	Judecătoria Rădăuți
4	SC EST TRADING SRL IAȘI	Executare silită	76/08/16.05.2008	Birou Executor Judecătoresc Airinei Constantin
5	SC BRADULETUL GRUP SRL BIVOLARIE	Executare silită	405/28.09.2007	Judecătoria Rădăuți (Birou Executor Judecătoresc Miron)
6	SC PACKAGE ADS SRL IAȘI	Procedura insolvenței	8349/99/2007	Tribunalul Iași
7	SC COMPACT SRL SUCEAVA	Procedura insolvenței	5741/86/2008	Curtea de Apel Suceava
8	SC FORESTGIM SRL BRODINA	Executare silită	43/28.01.2009	Judecătoria Rădăuți (Birou Executor Judecătoresc Miron)
9	SC HAMMAR PROD SRL RĂDĂUȚI	Executare silită	99/26.02.2009	Judecătoria Rădăuți (Birou Executor Judecătoresc Miron)

C. INVESTIȚII FINANCIARE PE TERMEN SCURT

La 31.12.2009 S.C. „FORESTIND” S.A. FALCĂU nu deține în patrimoniu active de natura investițiilor financiare pe termen scurt.

AUDITOR FINANCIAR –



D. CONTURI DE DISPONIBILITĂȚI ȘI ALTE CONTURI DE TREZORERIE

La data de 31 decembrie 2009, situația conturilor de trezorerie ale S.C. „FORESTIND” S.A. FALCĂU se prezintă astfel:

- lei -

Nr. crt.	EXPLICAȚII	31.12.2008		31.12.2009	
		Debit	Credit	Debit	Credit
1	Valori de încasat	-	-	-	-
2	Conturi la bănci în lei	201.572	-	193.975	-
3	Conturi la bănci în devize	1.114	-	-	-
4	Credite bancare pe term. scurt	-	1.640.043	-	1.363.426
5	Casa în lei	63	-	5.963	-
6	Alte valori	341	-	366	-
7	Avansuri de trezorerie	-	-	-	-
TOTAL		203.090	1.640.043	200.304	1.363.426

În cursul anului 2009 S.C. „FORESTIND” S.A. FALCĂU are în derulare contracte de credit încheiate în anii precedenți:

- contract de credit nr. 3009/ 08.08.2008, încheiat cu Banca Transilvania S.A. Cluj - Sucursala Rădăuți, valoarea creditului este de 353.600 lei, iar scadența creditului este 07.08.2011.
- conform Actului Adițional nr. A08/26.05.2009 la Contractul de credit nr. 260/21.05.2004, linia de credit în sumă de 650.000 USD s-a diminuat cu 100.000 USD, până la valoarea de 550.000 USD, și prelungirea liniei de credit pentru o perioadă de 12 luni, până la data de 26.05.2010, pentru continuarea finanțării activității curente a firmei. Structura garanțiilor rămâne aceeași mai puțin suprafața de 223 mp, cu număr cadastral 1672 din CF nr. 799.



Din verificările efectuate, auditorul financiar constată concordanță între soldurile comunicate de către bancă prin extrasele de cont, respectiv soldul Registrului de casă și soldurile conturilor aferente preluate în balanțele de verificare contabile.

CAPITALURI PROPRII

S.C. FORESTIND SA FALCĂU este societate pe acțiuni cu un capital social subscris și vărsat de 3.232.073 lei, format din 32.320.730 acțiuni cu o valoare nominală de 0,10 lei pe acțiune.

Structura sintetică consolidată a acționariatului S.C. „FORESTIND” S.A. FALCĂU la 31.12.2009 este următoarea:

AUDITOR FINANCIAR



Acționar	Nr. acțiuni	%
Crăciun Dorel Petru	25.287.303	78,2387
Alți acționari	7.033.427	21,7613
TOTAL	32.320.730	100,00

Auditorul financiar constată concordanță între capitalul social prevăzut în Actul constitutiv al societății, capitalul social înregistrat în evidența contabilă a societății și capitalul înscris la OEVM – CNVM, respectiv cel menționat în Registrul acționarilor.

Evoluția capitalurilor proprii în anul 2009

- lei -

Explicație	2008	Creșteri	Reduceri	2009
Capital subscris	3.232.073	-	-	3.232.073
Rezerve din reevaluare	100.520	6.747	-	107.267
Rezerve legale	127.629	14.381	-	142.010
Rezerve reprez surplusul realizat din rezerve din reevaluare	62.744	-	-	62.744
Alte rezerve	708.523	-	290.965	417.558
Rezultat reportat	-	-	-	-
Rezultat reportat din corectarea erorilor cont.	-	-	6.747	-6.747
Rezultatul exercițiului	-290.965	575.848	-	284.883
Repartizarea profitului	-	-	14.381	-14.381
Capitaluri proprii	3.940.523	596.976	312.093	4.225.407

S.C. „FORESTIND” S.A. FALCĂU înregistrează la 31.12.2009 rezerve în sumă totală de 622.312 lei, din care rezervele legale sunt în sumă de 142.010 lei și reprezintă 4,39 % din capitalul social.


SITUAȚIA DATORIILOR

La 31.12.2009, S.C. „FORESTIND” S.A. FALCĂU înregistra în Bilanțul contabil încheiat la această dată, datorii în sumă totală de 2.064.869 lei în scădere față de 31 decembrie 2008 cu 17,63 %, când înregistrau 2.506.836 lei, cu următoarea evoluție și structură:

- lei -

DATORII	31.12.2008	31.12.2009	Abaterea absolută	Indice de abatere (%)
Datorii financiare	1.640.043	1.363.426	-276.617	83,13
Furnizori	573.874	364.484	-209.390	63,51
Clienții creditori	68.965	179.098	110.133	259,69
Datorii personal și asigurările	105.900	121.714	15.814	114,93

AUDITOR FINANCIAR –



sociale				
Alte datorii față de stat	6.919	8.456	1.537	122,21
Decontări cu grupul și alte datorii	110.690	27.244	-83.446	24,61
Creditori diverși	447	447	-	100,00
TOTAL	2.506.836	2.064.869	-441.967	82,37

Datoriile financiare în sumă totală de 1.363.426 lei sunt reprezentate de sumele datorate de societate instituțiilor de credit.

Furnizorii sunt în sumă totală de 364.484 lei reprezentând 17,64 % din totalul datoriilor, având următoarea structură:

- lei -			
Furnizori	31.12.2008	31.12.2009	%
Furnizori	458.890	331.215	72,18
Furnizori de imobilizări	75.188	3.888	5,17
Furnizori facturi nesosite	39.796	29.381	73,83
Total	573.874	364.484	63,51

Analizând indicatorul durata de plată a furnizorilor (Dfz), calculat ca raport între furnizorii și cifra de afaceri realizată în anul 2009, auditorul financiar reține că ponderea furnizorilor este de 3,37 %, fapt ce presupune o perioadă de plată de aproximativ 12 zile.

Clienții creditori în sumă de 179.097,82 lei aflați în sold la 31.12.2009 au următoarea structură:

- SC ABC Construct SRL – 12.147,00 lei
- SC ART Construcții SRL – 2.357,51 lei
- SC Forexim Internațional Trading – 163.834,38 lei
- SC Redwood Trading SRL – 758,93 lei.


Creditorii diverși ai societății la 31.12.2009, în sumă totală de 447,07 lei sunt reprezentați de:

- Pintiuc Dănuț – Radu – 37,00 lei
- Pintescu Vasile – 80,00 lei
- Andrieș Dant. – 46,00 lei
- SC Maty Agro Forest SRL – 47,01 lei
- SC Mediafarm SRL – 219,06 lei
- Primăria Straja – 18,00 lei.

În categoria „Decontări cu grupul și alte datorii” sunt cuprinse dividendele nerepartizate în sumă de 27.243,56 lei având următoarea structură:

- ✧ dividende 2006 – 9.708,42 lei
- ✧ dividende 2007 – 17.535,14 lei.

AUDITOR FINANCIAR –



Din punctul de vedere al evaluării, datoriile sunt evidențiate la valoarea lor nominală.

CAP. II. NOTE ASUPRA CONTULUI DE PROFIT ȘI PIERDERE

VOLUMUL, STRUCTURA ȘI EVOLUȚIA CIFREI DE AFACERI

În perioada de analiză, S.C. „FORESTIND” S.A. a realizat o cifră de afaceri de 10.818.894 lei în scădere cu 6,52 % față de 11.573.887 lei realizată la 31 decembrie 2008, din care:

- lei -

Denumire indicatori	2008	2009	Abaterea absolută	Indice de evoluție (%)
Cifra de afaceri	11.573.887	10.818.894	-754.993	93,48
Producția vândută	11.345.797	10.221.039	-1.124.758	90,09
Venituri din vânzarea mărfurilor	228.090	597.855	369.765	262,11
Venituri din subvenții de exploatare	-	-	-	-
Variația stocurilor	-195.028	548.082	743.110	-281,03
Producția imobilizată	66.644	114.183	47.539	171,33
Alte venituri din exploatare	635.958	82.380	-553.578	12,95
Venituri din exploatare - total	12.081.461	11.563.539	-517.922	95,71

Veniturile totale realizate în anul 2009 sunt în valoare de 11.949.025 lei, din care **veniturile din exploatare** reprezintă 96,77 % cu o valoare absolută de 11.563.539 lei.

Corespunzător veniturilor realizate, cheltuielile totale au scăzut în mărime relativă față de anul precedent în proporție de 10,90 %, respectiv de la 13.082.682 lei la 11.656.809 lei.

Comparativ cu anul 2008, situația principalelor cheltuieli de exploatare se prezintă astfel:

- lei -

Indicatori	2008	2009	Abaterea absolută	Indice de evoluție (%)
Cheltuieli cu materii prime și materiale	8.132.327	7.128.691	-1.003.636	87,66
Cheltuieli cu energia și apa	264.305	232.695	-31.610	88,04
Cheltuieli privind mărfurile	249.523	597.855	348.332	239,60
Ajustări de valoare privind imobilizările corporale și necorporale	217.720	265.548	47.828	121,97
Ajustări de valoare privind activele circulante	-	-	-	-
Ajustări de valoare privind activele circulante	-	24.818	24.818	-
Cheltuieli cu prestațiile externe	1.346.434	1.321.089	-25.345	98,12
Cheltuieli cu personalul	1.537.525	1.334.969	-202.556	86,83

AUDITOR FINANCIAR – **CODOLU STELIAN**

Stelian
Nr. 798

Cheltuieli cu impozite și taxe	139.136	105.995	-33.141	76,18
Cheltuieli cu despăgubiri, donații și active cedate	79.508	2.786	-76.722	3,50
Ajustări privind provizioanele	-18.761	-	18.761	0,00

Activitatea de exploatare s-a finalizat cu un rezultat pozitiv de 549.093 lei, în creștere față de anul precedent când a înregistrat 133.744 lei.

Din **activitatea financiară**, societatea a realizat venituri în sumă de 385.486 lei cu un nivel al cheltuielilor financiare efectuate în cursul anului 2009 în sumă de 642.363 lei, fapt ce a condus la o pierdere financiară de 256.877 lei.

Veniturile financiare au provenit în principal din diferențe de curs valutar și din dobânzi, în timp ce cheltuielile financiare au fost determinate de:

- cheltuieli cu dobânzile plătite pentru creditele pe termen scurt angajate: 157.051,46 lei.
- diferențe nefavorabile de curs valutar: 473.405,10 lei.
- cheltuieli cu sconturile acordate: 3.994,15 lei.
- alte cheltuieli financiare: 7.911,79 lei

Exercițiul economico – financiar 2009 s-a finalizat cu un profit de 284.883 lei față de o pierdere de 290.965 lei înregistrat în anul 2008.


CAP. III. DATE INFORMATIVE

STRUCTURA ȘI EVOLUȚIA EFECTIVULUI

Activitatea S.C. "FORESTIND" S.A. FALCĂU în anul 2009 s-a realizat cu un număr mediu de salariați cu contract de muncă de 70 în scădere față de anul precedent când se înregistra un număr de 102 salariați, fondul de salarii cheltuit fiind de 1.334.969 lei.

Categorie personal	31.12.2008	31.12.2009
Număr mediu de salariați	102	70

AUDITOR FINANCIAR



CONDUCEREA SOCIETĂȚII COMERCIALE

În anul 2009 conducerea Societății Comerciale „FORESTIND” S.A. FALCĂU a fost asigurată de:

✓ **CONSILIUL DE ADMINISTRAȚIE:**

- ✧ Ing. CRĂCIUN DOREL – PETRU - președinte
- ✧ Ing. PATACHI MIHAI - membru
- ✧ Jr. COROAMĂ ADRIANA - membru.

✓ **CONDUCEREA EXECUTIVĂ:**

- ✧ CRĂCIUN DOREL - PETRU - Director general
- ✧ CRĂCIUN DORINA - CORNELIA - Director economic.

VOLUMUL ȘI STRUCTURA IMPOZITULUI PE PROFIT


Exercițiul financiar 2009 s-a încheiat cu un profit brut de 292.216 lei, după calcularea impozitului pe profit în sumă de 7.333 lei, rezultă un profit net de 284.883 lei, spre deosebire de anul 2008, când a înregistrat o pierdere de 290.965 lei.

CAP. IV. ALTE ASPECTE REZULTATE ÎN URMA AUDITULUI FINANCIAR

S-a efectuat preluarea corectă în balanța de verificare a datelor din conturile sintetice, există concordanța dintre contabilitatea sintetică și contabilitatea analitică.

Întocmirea bilanțului contabil s-a făcut pe baza balanței de verificare a conturilor sintetice și a normelor metodologice cu privire la întocmirea acestuia și a anexelor sale.

Rezultatele economico - financiare ale societății la 31 decembrie 2009, pot fi analizate și prin prisma indicatorilor de structură ai activului, indicatorilor de structură ai pasivului, indicatorilor echilibrului financiar și ai indicatorilor de rentabilitate:



1. Indicatorii de structură ai activului:

- ***ponderea activelor imobilizate în totalul activelor***, calculată ca raport între activele imobilizate și total active. În anul 2009, activele imobilizate dețin un procent de 53,88 % din total active, în creștere față de anul 2008, când ele dețineau o pondere de 52,37 %.
- ***ponderea activelor circulante în totalul activului*** calculată ca raport între active circulante și total active, ne indică faptul că în anul 2009 activele circulante dețin o pondere de 46,12 % din total active, în scădere față de anul 2008 când dețineau o pondere de 47,63 %.
- ***ponderea stocurilor și a producției în curs în total active*** calculată ca raport între stocuri și producție în curs și total activ reprezintă 26,62 % din total active, în creștere față de anul 2008 când acestea dețineau o pondere de 23,42 %.

2. Indicatori de structură ai pasivului:

- ***independența financiară*** calculată ca raport între capitalul propriu și total pasiv. În anul 2009 independența financiară în procent de 67,17 % indicând un nivel bun situat peste nivelul optim de 30 %;
- ***rata de îndatorare***, calculată ca raport între obligații și total activ. S.C. „FORESTIND” S.A. înregistrează la 31.12.2009 un grad de îndatorare de 32,83 %, situat sub nivelul considerat limita optimă maximă de 70 %.


3. Indicatori de rentabilitate, exprimă eficiența activității agentului economic, în sensul capacității acestuia de a obține profit.

- ***rentabilitatea capitalului social***, calculată ca raport între profitul net și capitalul social vărsat. În anul 2009, societatea a încheiat exercițiul financiar cu profit, acest indicator având un nivel de 8,81 % .
- ***rentabilitatea în funcție de costuri***, calculată ca raport între profitul net și cheltuielile totale. La sfârșitul anului 2009, prezintă nivelul de 2,44% .
- ***rentabilitatea financiară***, calculată ca raport între profitul net și capitalurile proprii, a fost la sfârșitul anului 2009 în procent de 6,74 %.

4. Indicatori de lichiditate

- ***rata lichidității generale***, care compară ansamblul lichidităților potențiale asociate activelor circulante cu ansamblul datoriilor scadente sub 1 an, reliefând, totodată, existența sau nu a fondului de rulment. În


AUDITOR FINANCIAR **CODĂU STELLAN**



anul 2009, această rată a fost de 140,51 %, fapt ce arată o lichiditate ridicată situată peste nivelul optim.

- **lichiditatea parțială**, care exprimă capacitatea întreprinderii de a-și onora datoriile pe termen scurt, din creanțe și disponibilități. La S.C. „FORESTIND” S.A. acest indicator a avut un nivel de 62,47 %, sub limita minimă optimă de 80 %.
- **lichiditatea imediată**, care asigură interfața elementelor celor mai lichide ale activelor cu obligațiile pe termen scurt. Nivelul său înregistrat în anul 2009 a fost de 9,70 %.

AUDITOR FINANCIAR



S.C. "FORESTIND " S.A. FALCĂU

BALANȚA CONTURILOR ANUALE

la 31 decembrie 2009

- LEI -

SIMBOL CONT	DENUMIREA CONTULUI	SOLD FINAL LA 31.12.2008		SOLD FINAL LA 31.12.2009	
		DEBITOR	CREDITOR	DEBITOR	CREDITOR
1012	CAPITAL SOCIAL SUBSCRIS VĂRSAT	-	3.232.073,00	-	3.232.073,00
105	REZERVE DIN REEVALUARE	-	100.519,57	-	107.266,81
1061	REZERVE LEGALE	-	127.628,94	-	142.009,94
1065	REZERVE SURPLUS REZERVE REEVALUARE	-	62.743,54	-	62.743,54
1068	ALTE REZERVE	-	708.523,66	-	417.558,31
117	REZULTAT REPORTAT	-	-	-	-
121	PROFIT ȘI PIERDERE	290.965,35	-	-	284.882,79
129	REPARTIZAREA PROFITULUI	-	-	-	-
2111	TERENURI	499.951,54	-	499.951,54	-
212	CONSTRUCȚII	1.706.763,41	-	1.844.999,07	-
213	ECHIPAMENTE TEHNOLOGICE, INSTALAȚII MĂSURARE, MIJLOACE DE TRANSPORT	4.781.516,87	-	4.724.698,09	-
214	MOBILIER, APARATURĂ BIROTICĂ	10.377,17	-	18.201,91	-
231	IMOBILIZĂRI CORPORALE ÎN CURS	-	-	72.793,22	-
261	TITLURI DE PARTICIPARE DEȚINUTE	-	-	-	-
2678	CREANȚE IMOBILIZATE	14.771,21	-	8.365,55	-
2812	AMORTIZARE CONSTRUCȚII SPECIALE	-	922.677,36	-	967.474,31
2813	AMORTIZARE UTILAJE	-	2.703.544,01	-	2.856.906,30
2814	AMORTIZAREA ALTE IMOB CORPORALE	-	10.377,17	-	10.780,04
301	MATERII PRIME	78.894,65	-	29.225,17	-
3021	MATERIALE AUXILIARE	15.505,67	-	13.195,67	-
3022	COMBUSTIBILI	13.175,11	-	7.305,46	-
3024	PIESE DE SCHIMB	86.089,90	-	79.123,76	-
3028	ALTE MATERIALE CONSUMABILE	29.956,88	-	24.831,72	-
303	MATERIALE DE NAT OB DE INVENTAR	3.272,22	-	2.152,54	-
308	DIFERENȚE DE PREȚ LA MATERIALE	608,22	-	-	-
331	PRODUSE ÎN CURS DE EXECUȚIE	682.085,00	-	1.111.214,00	-
341	SEMIFABRICATE	-	-	-	-
345	PRODUSE FINITE	274.861,00	-	354.022,23	-

AUDITOR FINANCIAR - CODUL AUDIT
Codău Stelian
 Nr.798
 Camera de Audit
 Contabilitate din România

346	PRODUSE REZIDUALE	3.435,94	-	7.887,91	-
348	DIFERENȚE DE PREȚ LA PRODUSE	18.554,32	-	-57.445,68	-
354	PRODUSE LA TERȚI	-	-	18.897,90	-
371	MĂRFURI	471.433,69	-	-	-
378	DIFERENȚE PREȚ MĂRFURI	-	-	-	-
381	AMBALAJE	6.916,28	-	7.927,07	-
401	FURNIZORI	-	458.889,87	-	331.215,02
404	FURNIZORI DE IMOBILIZĂRI	-	75.188,13	-	3.888,13
408	FURNIZORI FACTURI NESOSITE	-	39.796,20	-	29.380,85
4091	FURNIZORI - DEBITORI STOCURI	266.291,84	-	183.414,08	-
411	CLIEȚI	1.128.005,83	-	632.810,29	-
418	CLIEȚI - FACTURI DE ÎNTOCMIT	-	-	174.854,21	-
419	CLIEȚI CREDITORI	-	68.965,18	-	179.097,82
421	PERSONAL - REMUNERAȚII DATORATE	-	29.153,00	-	36.912,29
423	PERSONAL - AJUTOARE MATERIALE DATORATE	-	-	-	546,71
426	DREPTURI DE PERSONAL NERIDICATE	-	702,45	-	702,45
427	REȚINERI DIN REMUNERAȚII DATORATE TERȚILOR	-	1.012,00	-	146,00
4281	ALTE DATORII ÎN LEGĂTURĂ CU PERS	-	45.090,33	-	48.838,33
4282	ALTE CREAȚE ÎN LEGĂTURĂ CU PERS	537,02	-	537,02	-
4311	CONTRIBUȚIA UNITĂȚII LA ASIGURĂRILE SOCIALE	-	13.611,00	-	17.274,00
4312	CONTRIBUȚIA PERSONALULUI LA ASIG SOCIALE	-	7.184,00	-	8.723,00
4313	CONTRIBUȚIE ANGAJATOR ASIGURĂRI SĂNĂTATE	-	3.847,00	-	4.282,00
4314	CONTRIBUȚIE ANGAJAȚI ASIGURĂRI SĂNĂTATE	-	4.056,00	-	4.508,00
4315	CONTRIBUȚIE ACCIDENTE	-	514,00	-	308,00
4316	CONTRIBUȚIE CONCEDII ȘI INDEMNIZAȚII	7.793,00	-	-	-1.323,00
4371	AJUTOR DE ȘOMAJ	-	369,00	-	407,00
4372	CONTRIBUȚIA PERSONALULUI LA FOND ȘOMAJ	-	360,00	-	390,00
441	IMPOZITUL PE PROFIT	21.287,00	-	-	-13.954,00
4423	TVA DE PLATĂ	-	-	-	-
4424	TVA DE RECUPERAT	54.155,00	-	90.407,00	-
4426	TVA DEDUCTIBILĂ	-	-	-	-
4427	TVA COLECTATĂ	-	-	-	-
4428	TVA NEEEXIGIBILĂ	3.778,81	-	4.283,90	-
444	IMPOZITUL PE SALARII	-	5.747,00	-	7.150,00
446	ALTE IMPOZITE ȘI TAXE	-	-	-	-

AUDITOR FINANCIAR -

GODĂU STELIAN -

Codău
Stelian
Nr. 798Căminul
Finanțelor
din România

447	FONDURI SPECIALE	-	1.172,00	-	-	1.308,00
4551	ASOCIAȚII CONTURI CURENTE	-	80.008,31	-	-	-
4558	DOBÂNZI CONTURI ASOCIAȚII	-	2.605,00	-	-	-
457	DIVIDENDE DE PLATĂ	-	28.077,11	-	-	27.243,56
461	DEBITORI DIVERȘI	153.577,13	-	-	38.673,53	-
462	CREDITORI DIVERȘI	-	447,07	-	-	447,07
473	Operații în curs de clarificare	110,62	-	-	357,09	-
491	PORVIZ. PT. DEPRECIEREA CREAȚELOR - CLIEȚI	-	24.836,00	-	-	63.538,00
511	VALORI DE ÎNCASAT	-	-	-	-	-
5121	DISPONIBIL ÎN LEI LA BANCİ	201.572,47	-	-	193.974,68	-
5124	CONT ÎN DEVIZE	1.113,60	-	-	-	-
5191	CREDITE TS	-	1.640.042,80	-	-	1.363.425,80
5311	CASA ÎN LEI	63,24	-	-	5.962,63	-
5328	ALTE VALORI	340,71	-	-	366,25	-
542	AVANSURI DE TREZORERIE	-	-	-	-	-
581	VIRAMENTE INTERNE	-	-	-	-	-
601	CHELTUIELI CU MATERII PRIME	-	-	-	-	-
6021	CHELTUIELI CU MATERIALE AUXILIARE	-	-	-	-	-
6022	CHELTUIELI PRIVIND COMBUSTIBILI	-	-	-	-	-
6024	CHELTUIELI PRIVIND PIESELE DE SCHIMB	-	-	-	-	-
603	CHELTUIELI PRIVIND OBIECTELE DE INVENTAR	-	-	-	-	-
604	CHELTUIELI PRIVIND MATERIALELE NESTOCATE	-	-	-	-	-
605	CHELTUIELI PRIVIND ENERGIA ȘI APA	-	-	-	-	-
607	CHELTUIELI PRIVIND MĂRFURILE	-	-	-	-	-
608	CHELTUIELI PRIVIND AMBALAJELE	-	-	-	-	-
611	CHELTUIELI DE ÎNȚEȚINERE ȘI REPARAȚII	-	-	-	-	-
612	CHELTUIELI CU REDEVENȚELE, LOCAȚIILE DE GESTIUNE ȘI CHIRILE	-	-	-	-	-
613	CHELTUIELI CU PRIMELE DE ASIGURARE	-	-	-	-	-
614	CHELTUIELI CU STUDII ȘI CERCETĂRI	-	-	-	-	-
621	CHELTUIELI CU COLABORATORII	-	-	-	-	-
622	CHELTUIELI PRIVIND COMISIOANELE ȘI ONORARIILE	-	-	-	-	-
623	CHELTUIELI DE PROTOCOL, RECLAMĂ ȘI PUBLICITAT	-	-	-	-	-
624	CHELTUIELI CU TRANSP. DE BUNURI ȘI PERSOAN	-	-	-	-	-
625	CHELTUIELI CU DEPLASĂRI, DETAȘĂRI ȘI TRANSF	-	-	-	-	-
626	CHELTUIELI POȘTALE ȘI TAXE DE TELECOMUNICAȚII	-	-	-	-	-

AUDITOR FINANCIAR - COD

STELIAN -

Stelian
Nr.798

628	ALTE CHELTUIELI CU SERVICIILE EXECUT DE TERȚI	-	-	-	-
635	CHELTUIELI CU ALTE IMPOZITE, TAXE ȘI VÂRSĂMINT	-	-	-	-
641	CHELTUIELI CU REMUNERAȚIILE PERSONALULUI	-	-	-	-
6451	CHELTUIELI CU CONTRIB. UNITĂȚII LA ASIG. SOCIALE	-	-	-	-
6452	CHELTUIELI CU CONTRIB. UNITĂȚII AJUT. DE ȘOMAJ	-	-	-	-
6458	ALTE CHELT. PRIV. ASIG. ȘI PROTECȚIA SOC.	-	-	-	-
658	ALTE CHELTUIELI DE EXPLOATARE	-	-	-	-
665	CHELTUIELI DIN DIFERENȚE DE CURS VALUTAR	-	-	-	-
666	CHELTUIELI PRIVIND DOBÂNZILE	-	-	-	-
6811	CHELTUIELI CU AMORTIZAREA	-	-	-	-
6812	CHELTUIELI CU PROVIZIOANE DEPREC. AC.	-	-	-	-
691	CHELTUIELI CU IMPOZITUL PE PROFIT	-	-	-	-
701	VENITURI DIN VÂNZAREA PRODUSELOR FINITE	-	-	-	-
703	VENITURI DIN VÂNZAREA PRODUSELOR REZIDUALE	-	-	-	-
704	VENITURI DIN LUCRĂRI EXECUT.ȘI SERV PRESTATE	-	-	-	-
706	VENITURI DIN REDEVENȚE, CHIRII	-	-	-	-
707	VENITURI DIN VÂNZAREA MĂRFURILOR	-	-	-	-
711	VENITURI DIN PRODUȚIA STOCATĂ	-	-	-	-
722	VENITURI DIN PRODUȚIA DE IMOBILIZĂRO	-	-	-	-
758	ALTE VENITURI DIN EXPLOATARE	-	-	-	-
765	VENITURI DIN DIFERENȚE DE CURS VALUTAR	-	-	-	-
766	VENITURI DIN DOBÂNZI	-	-	-	-
768	ALTE VENITURI FINANCIARE	-	-	-	-
TOTAL		10.370.681	10.370.681	10.182.264	10.182.264

AUDITOR FINANCIAR - CODĂU



S.C. „FORESTIND” S.A. FALCĂU

BILANȚ

încheiat la 31. XII. 2009

- lei -

Nr. Crt.	INDICATORI	2008	2009	%	OBSERVAȚII
01	IMOBILIZĂRI NECORPORALE	-	-	-	-
02	IMOBILIZĂRI CORPORALE	3.362.009	3.380.617	100,55	
03	IMOBILIZĂRI FINANCIARE	14.771	8.366	56,64	
04	TOTAL - ACTIVE IMOBILIZATE	3.376.780	3.388.983	100,36	
05	STOCURI	1.523.081	1.611.351	105,80	
06	CREANȚE	1.357.837	1.089.638	80,25	
07	INVESTIȚII FINANCIARE PE TERMEN SCURT	-	-	-	
08	CASA ȘI CONTURI LA BĂNCI	203.090	200.304	98,63	
09	TOTAL - ACTIVE CIRCULANTE	3.070.579	2.901.293	94,49	
10	CHELTUIELI ÎN AVANS	-	-	-	
11	DATORII CE TREBUIE PLĂTITE PÂNĂ LA 1 AN	2.506.836	2.064.869	82,37	
12	TOTAL ACTIVE MINUS DATORII CURENTE	3.940.523	4.225.407	107,23	
13	DATORII CE TREBUIE PLĂTITE ÎNTR-O PERIOADĂ MAI MARE DE 1 AN	-	-	-	
14	PROVIZIUNAE PENTRU RISCURI ȘI CHELTUIELI	-	-	-	
15	VENITURI ÎN AVANS	-	-	-	
16	CAPITAL SOCIAL	3.232.073	3.232.073	100,00	
17	PRIME DE CAPITAL	-	-	-	
18	REZERVE DIN REEVALUARE	100.519	107.267	106,71	
19	REZERVE	898.896	622.314	69,23	
20	REZULTAT REPORTAT - Sold C	-	-	-	
	- Sold D	-	6.747	-	
21	REZULTATUL EXERCITIULUI	-290.965	284.883	-97,91	
22	REPARTIZAREA PROFITULUI	-	14.381	-	
23	CAPITALURI PROPRII	3.940.523	4.225.407	107,23	

AUDITOR FINANCIAR - CODĂUȘTELIAN -
Codăuștelian
Stelian
Nr. 798
Camera Auditorilor Financiari din România
ROBUSTE E
OFFICE FALCĂU
ROBUSTE E


S.C. "FORESTIND" S.A. FALCĂU

CONTUL DE PROFIT ȘI PIERDERE
31 .XII. 2009

- lei -

INDICATORI SINTETICI	INDICATORI ANALITICI	Nr. rd.	2008	2009	%
VENITURI DIN EXPLOATARE	CIFRA DE AFACERI NETĂ	01	11.573.887	10.818.894	93,48
	PRODUCȚIA VÂNDUTĂ	02	11.345.797	10.221.039	90,09
	VÂNZĂRI DE MĂRFURI	03	228.090	597.855	262,11
	Venituri din dobânzi înregistrate de entitățile al căror obiect de activitate îl constituie leasingul	04	-	-	-
	VENITURI DIN SUBVENȚII DE EXPLOATARE	05	-	-	-
	VARIAȚIA STOCURILOR				
	▪ Sold creditor	06	-	548.082	-
	▪ Sold debitor	07	195.028	-	-
	PRODUCȚIA REALIZATĂ DE ENTITATE PENTRU SCOPURILE SALE PROPRII ȘI CAPITALIZATĂ	08	66.644	114.183	171,33
	ALTE VENITURI DIN EXPLOATARE	09	635.958	82.380	12,95
VENITURI DIN EXPLOATARE - TOTAL		10	12.081.461	11.563.539	95,71
CHELTUIELI DIN EXPLOATARE	CHELTUIELI CU MATERILE PRIME ȘI MATERIALELE CONSUMABILE	11,12	8.132.327	7.070.219	86,94
	ALTE CHELTUIELI DIN AFARĂ (ENERGIA ȘI APA)	13	264.305	232.695	88,04
	CHELTUIELI PRIVIND MĂRFURILE	14	249.523	597.855	239,60
	CHELTUIELI CU PERSONALUL ȘI ASIGUR. SOCIALE	15	1.537.525	1.334.969	86,83
	AJUSTAREA VALORII IMOBILIZĂRILOR	18	217.720	265.548	121,97
	AJUSTAREA VALORII ACTIVELOR CIRCULANTE	21	-	-	-
	ALTE CHELTUIELI DE EXPLOATARE	24	1.565.078	1.429.870	91,36
	AJUSTĂRI PRIVIND PROVIZIOANELE PENTRU RISCURI ȘI CHELTUIELI	29	-18.761	-	-
CHELTUIELI DIN EXPLOATARE - TOTAL		32	11.947.717	11.014.446	92,19

AUDITOR FINANCIAR - CODĂU ȘTEFAN



A	REZULTATUL DIN EXPLOATARE:					
	▪ PROFIT	33	133.744	549.093	410,56	
	▪ PIERDERE	34	-	-	-	
	VENITURI FINANCIARE - TOTAL					
		42	674.826	385.486	57,12	
CHELTUIELI FINANCIARE - TOTAL						
		49	1.108.990	642.363	57,92	
B	REZULTATUL FINANCIAR:					
	▪ PROFIT	50	-	-	-	
	▪ PIERDERE	51	434.164	256.877	59,17	
	REZULTATUL CURENT AL EXERCITIULUI:					
C		52	-	292.216	-	
	▪ PROFIT	53	300.420	-	-	
	▪ PIERDERE	54	36.857	-	-	
	VENITURI EXTRAORDINARE - TOTAL					
		55	25.975	-	-	
CHELTUIELI EXTRAORDINARE - TOTAL						
D	REZULTATUL EXTRAORDINAR					
	▪ PROFIT	56	10.882	-	-	
	▪ PIERDERE	57	-	-	-	
	REZULTATUL BRUT					
		60	-	292.216	-	
		61	289.538	-	-	
IMPOZITUL PE PROFIT						
		62	1.427	7.333	513,88	
E	REZULTATUL NET AL EXERCITIULUI					
	▪ PROFIT	64	-	284.883	-	
	▪ PIERDERE	65	290.965	-	-	

AUDITOR FINANCIAR - CODĂ

